


# Nationale Kampioenschappen Zwemmen 1999

NK Hero



needs protection

# Programma

18 - 19 - 20 juni

## Amersfoort

*Sportfondsenbad, Bisschopsweg 175 Amersfoort*







# Nationale Kampioenschappen Zwemmen 1999



## Nationale Kampioenschappen Zwemmen 1999

Op 18, 19 en 20 juni worden in het Sportfondsenbad in Amersfoort de nationale kampioenschappen zwemmen 1999 gehouden. Drie dagen is Amersfoort in het teken van de Nederlandse Zwem Topsport. Na een strenge selectie zal de elite van het Nederlandse zwemmen in onderlinge competitie uitmaken wie de beste zwemmer of zwemster op dat nummer is. De directe confrontatie zal dan plaatsvinden onder voor ieder gelijke omstandigheden.

Een hoogtepunt is dat op deze wedstrijd ook de selectie voor de Europese Zwem Kampioenschappen in Turkije plaatsvindt. Uitdrukkelijk staat hier Zwem Kampioenschappen (en Synchronzwemmen en Schoonspringen) omdat de kampioenschappen Waterpolo op een andere datum en plaats zijn. De Zwemkampioenschappen worden gehouden in Istanbul. We kunnen deze plaats, het vroegere Constantinopel, beschouwen als de hoofdstad met een spilfunctie naar twee culturen. Deze stad is zowel Europees als Aziatisch, wat vanuit de historie en het heden een aparte attractie geeft. Deze Europese Kampioenschappen hebben ook nu al een spilfunctie naar de Olympische Spelen in 2000, in Sydney (Australië). De sporters zullen nu al moeten aantonen dat ze in staat geacht worden om Nederland op de Olympische Spelen te vertegenwoordigen. Deze sporters zijn de TOPPERS die zodanig presteren dat niet alleen de Zwembonders, maar ook vele anderen het 'WIJ' gevoel krijgen. Wij voelen het aan alsof deze prestatie ook een beetje van ons is. Hopelijk geeft de EK in Istanbul een groot 'WIJ' gevoel. De organisatie in Amersfoort heeft hierop vooruitlopend al deze wedstrijden in het teken van de Olympische Spelen gezet.

Organisatie, jury, sporters, trainers, toeschouwers, u allen wens ik veel plezier en veel TOPSPORT prestaties.

J.H.J. Schreurs  
Technisch Commissaris Zwemmen

Amersfoort zwemstad! Het NK zwemmen bevestigt weer dat Amersfoort zwemstad no. 1 is. Amersfoort is zwemstad omdat het met het Sportfondsenbad beschikt over een goede accommodatie voor topwedstrijden. Het is niet voor niets dat de organisatie van de Gay Games vorig jaar voor het onderdeel zwemmen is uitgeweken naar Amersfoort. Alleen de accommodatie maakt Amersfoort echter niet de zwemstad die het is; daarvoor zijn eerst en vooral actieve zwem- en waterpoloverenigingen voor nodig. Daarvan zijn er meerdere, maar AZ&PC is duidelijk de vereniging met de hoogste sportieve ambities. Met de waterpolo-afdeling wordt al jaren op Europees niveau gepresteerd en steeds meer AZ&PC zwemmers nemen deel aan internationale kampioenschappen. Naast deze sportieve beslommeringen weet de vereniging ook nog tijd te vinden voor het zelf organiseren van allerlei kampioenschappen.

Als gemeentebestuur zijn wij blij met een zo actieve vereniging. Wij hopen dat met medewerking van de KNZB dit NK zwemmen tot in lengte van jaren in Amersfoort georganiseerd kan worden. Het is onze taak als gemeente om te zorgen dat het Sportfondsenbad het mooiste zwembad van Nederland blijft. De plannen daarvoor zijn in de maak. Zodat Amersfoort zwemstad blijft!

Ik wens alle deelnemers, organisatoren en bezoekers een geslaagd kampioenschap toe! Met veel Amersfoortse prijswinnaars.

Mw. E. Geluk-Hennink  
Wethouder Welzijn, Sport & Volksgezondheid





## Kwalificatie-eisen Europese Kampioenschappen zwemmen 1999 te Istanbul

De ploeg, die de KNZB zal vertegenwoordigen tijdens de EK Zwemmen 1999 in Istanbul, zal worden samengesteld n.a.v. de volgende richtlijnen:

EK 1999	Heren		Dames	
	Richttijd	Vormbehoud	Richttijd	Vormbehoud
50 vrije slag	0.23.10	0.23.33	0.26.10	0.26.36
100 vrije slag	0.50.95	0.51.46	0.57.00	0.57.57
200 vrije slag	1.51.20	1.52.30	2.02.25	2.03.47
400 vrije slag	3.56.10	3.58.46	4.17.85	4.20.43
800 vrije slag	-	-	8.51.95	8.57.27
1500 vrije slag	15.46.20	15.55.66	-	-
50 rugslag	0.26.75	0.27.02	0.30.20	0.30.50
100 rugslag	0.56.75	0.57.32	1.03.95	1.04.59
200 rugslag	2.02.50	2.03.72	2.16.95	2.18.32
50 schoolslag	0.29.20	0.29.49	0.33.00	0.33.33
100 schoolslag	1.03.30	1.03.93	1.11.45	1.12.16
200 schoolslag	2.17.00	2.18.37	2.32.50	2.34.02
50 vlinderslag	0.25.00	0.25.25	0.28.10	0.28.38
100 vlinderslag	0.54.50	0.55.04	1.01.65	1.02.26
200 vlinderslag	2.01.40	2.02.61	2.15.20	2.16.55
200 wisselslag	2.04.80	2.06.05	2.18.25	2.19.63
400 wisselslag	4.25.50	4.28.15	4.54.60	4.57.55
4x100 wisselslag est.	3.44.70 (3.46.20)	Rs 0.57.32	4.13.20(4.14.70)	Rs 1.04.00
		Ss 1.04.09		Ss 1.11.50
		VI 0.55.20		VI 1.01.70
		Vs 0.51.62		Vs 0.57.00
4x100 vrijeslag est.	3.23.85 (3.25.35)	0.51.86	3.47.05 (3.48.55)	0.58.14
4x200 vrijeslag est.	7.28.95 (7.30.45)	1.54.33	8.13.40 (8.14.90)	2.04.94

De richttijden kunnen worden gezwommen in de periode 1 juni 1998 t/m 20 juni 1999 op onderstaande wedstrijden:

1. De Nationale Kampioenschappen 1998
2. Internationale wedstrijden waarvoor men door de KNZB is uitgenodigd en welke door de KNZB als mogelijke selectiewedstrijden worden aangemerkt.
3. Maximaal 2 andere wedstrijden naar eigen keuze, vallend binnen de kwalificatie periode.
4. De Nationale Kampioenschappen 1999 tevens zijnde de definitieve selectiewedstrijden ten behoeve van de Europese Kampioenschappen te Istanbul.

Voor alle wedstrijden geldt de voorwaarde van een baanlengte van 50 meter en het gebruik van een door de KNZB goedgekeurde elektronische tijdenregistratie.

De estafette richttijden kunnen worden behaald op basis van opgetelde individuele tijden, danwel



## Europese Junioren Kampioenschappen zwemmen 14 t/m 17 juli 1999 Moskou

De ploeg, die de KNZB zal vertegenwoordigen tijdens de E.J.K. zwemmen 1999 in Moskou, zal worden samengesteld n.a.v. de volgende richtlijnen;

Afstand	Jongens (geb. 1981/1982)		Meisjes (geb. 1983/1984)	
	Richttijd	Bodemlimiet	Richttijd	Bodemlimiet
50 m. vrije slag	0.23.80	0.23.97	0.27.00	0.27.29
100 m. vrije slag	0.52.70	0.53.07	0.59.20	0.59.63
200 m. vrije slag	1.55.50	1.56.30	2.07.60	2.08.48
400 m. vrije slag	4.04.20	4.05.90	4.27.50	4.29.37
800 m. vrije slag			9.10.50	9.14.34
1500 m. vrije slag	16.10.00	16.16.96		
50 m. rugslag	0.27.70	0.27.96	0.31.30	0.31.59
100 m. rugslag	0.58.90	0.59.33	1.06.40	1.06.94
200 m. rugslag	2.07.10	2.07.99	2.21.00	2.21.97
50 m. schoolslag	0.30.20	0.30.45	0.34.20	0.34.49
100 m. schoolslag	1.05.80	1.06.26	1.14.20	1.14.73
200 m. schoolslag	2.22.90	2.23.93	2.39.30	2.40.47
50 m. vlinderslag	0.25.90	0.26.18	0.29.20	0.29.43
100 m. vlinderslag	0.56.90	0.57.29	1.04.10	1.04.55
200 m. vlinderslag	2.06.10	2.06.99	2.20.50	2.21.52
200 m. wisselslag pers.	2.09.20	2.10.10	2.24.20	2.25.23
400 m. wisselslag pers.	4.36.00	4.37.95	5.03.40	5.05.52
4x100 m. wisselslag est.	3.54.50		4.24.30	
4x100 m. vrije slag est.	3.30.80		3.59.50	
4x200 m. vrije slag est.	7.43.50		8.35.90	

De richttijden kunnen worden gezwommen in de periode van 1 april 1999 t/m 20 juni 1999 op onderstaande wedstrijden:

1. Internationale wedstrijden waarvoor men door de KNZB is uitgenodigd en welke door de KNZB als mogelijke kwalificatiewedstrijden zijn aangemerkt.
2. Op de individuele nummers gedurende de ochtendsessies van de Nationale Kampioenschappen Zwemmen op 18, 19 en 20 juni 1999 te Amersfoort.

Kwalificatie is mogelijk voor meisjes geboren in 1983 en 1984 en jongens geboren 1981 en 1982.

Voor alle wedstrijden geldt de voorwaarde van een baanlengte van 50 meter en het gebruik van een goedgekeurde elektronische tijdenregistratie.

De bodemlimieten geven recht op EJK deelname aan de winnaar van de individuele nummers gedurende de ochtendsessie van de Nationale Kampioenschappen Zwemmen 1999, mits niemand de voor dat nummer gestelde richttijd op een van de hierboven genoemde wedstrijden heeft gezwommen.



## Kwalificatie-eisen Universiade Kampioenschappen Zwemmen 1999 te Palma de Mallorca

Zwemmers welke deel willen nemen aan de Universiade Kampioenschappen welke van 2 t/m 13 juli 1999 wordt gehouden te Palma de Mallorca kunnen zich kwalificeren door te voldoen aan de volgende kwalificatierichtlijnen

<b>Universiade 1999</b>	<b>Heren</b>	<b>Dames</b>
	<b>Richttijd</b>	<b>Richttijd</b>
50 vrije slag	0.23.40	0.26.30
100 vrije slag	0.51.35	0.57.40
200 vrije slag	1.52.00	2.03.05
400 vrije slag	3.57.70	4.19.30
800 vrije slag	-	8.55.05
1500 vrije slag	15.21.20	-
100 rugslag	0.57.15	1.04.35
200 rugslag	2.03.30	2.17.75
100 schoolslag	1.03.50	1.11.65
200 schoolslag	2.17.80	2.33.30
100 vlinderslag	0.54.70	1.02.05
200 vlinderslag	2.02.20	2.16.00
200 wisselslag	2.05.60	2.19.05
400 wisselslag	4.27.10	4.56.20
4x100 wisselslag est.	3.46.20	4.14.70
4x100 vrijeslag est.	3.25.35	3.48.55
4x200 vrijeslag est.	7.30.45	8.14.90

Deelnemers dienen geboren te zijn tussen 1 januari 1971 en 31 december 1981. Zij dienen tevens te staan ingeschreven bij een HBO instelling, universiteit of CIOS opleidingsinstituut.

De richttijden kunnen worden gezwommen tijdens de Nationale Kampioenschappen 1999 tevens zijnde de definitieve selectiewedstrijden ten behoeve van de Europese Kampioenschappen te Istanbul en de Universiade te Palma de Mallorca.

De estafette richttijden kunnen worden behaald op basis van opgetelde individuele tijden.

De estafette starttijden, gezwommen op de Nationale Kampioenschappen Zwemmen 1999 d.d. 18,19 en 20 juni 1999 zullen NIET worden aangemerkt als kwalificatietijden. Derhalve zullen tijdens deze Selectiewedstrijden alleen individueel gezwommen tijden in persoonlijke nummers als kwalificatietijden worden aangemerkt.

Wanneer meer dan 2 zwemmers/sters aan dezelfde richttijd voldoen, zullen de twee snelsten over genoemde periode worden geselecteerd. Ten aanzien van de estafettes vrije slag geldt, dat bij het behalen van de richttijden in ieder geval de vier snelsten over de genoemde periode zullen worden geselecteerd. Voor de wisselslag estafette geldt dat bij het behalen van de richttijd in ieder geval de snelste op de betreffende afstand van de vier zwemslagen zal worden geselecteerd.

Zwemmers welke geïnteresseerd zijn in deelname aan de Universiade 1999 worden verzocht dit kenbaar te maken door onderstaande gegevens op te sturen naar de KNZB t.a.v. de bondscoördinator zwemmen, Dhr. A Roskam.

Gegevens: Naam, Adres, Woonplaats, Telefoonnummer  
Geboortedatum  
Opleiding en opleidingsinstituut waar men staat ingeschreven (of gaat inschrijven)  
Nummers waarop men voor plaatsing in aanmerking wil komen







# Nationale Kampioenschappen Zwemmen 1999



Bad : Sportfondsenbad, Amersfoort  
 Datum : 18, 19, 20 juni 1999  
 Inzwemmen : 08.00 en 15.00 uur (alle dagen)  
 Aanvang : 09.00 en 16.00 uur (alle dagen)  
 Einde :

Baanlengte : 50 meter  
 Aantal banen : 8 banen  
 Watertemp : 26 graden  
 Organisatie : AZ&PC/ KNZB

JURY	NAAM	WOONPLAATS	BEV.H.	FUNKTIE	KLOKKEN
Sr	Dhr.E.J.Huininga	Grouw	1,,2,3,J	_____	_____
PlvSr	Dhr.F.A.Demuth	Veenendaal	1,2,3	_____	_____
K	Mvr.Y.E.J.M.Cornelisse	Amsterdam	1,3,J	_____	_____
K	Dhr.F.Gijsbertse	Amersfoort	1,3,J	_____	_____
K	Dhr.G.H.v.Soest	De Meern	1,2,3,J	_____	_____
K	Dhr.E.Weijman	Bennekom	2,3,J,K	_____	_____
St	Dhr.H.v.d.Brink	Dordrecht	2,3	_____	_____
Js	Mvr.M.S.Danckaarts	Breukelen	2,3,J	_____	_____
Js	Mvr.M.S.v.Ditmarsch	Utrecht	1,3,J	_____	_____
Js	Dhr.C.A.Oosterbroek	Harmelen	2,3,J	_____	_____
T/K	Dhr.B.L.A.Aalders	Utrecht	3	_____	_____
T/K	Dhr.A.P.M.v.d.Berg	Leusden	1,3,J	_____	_____
T/K	Dhr.G.W.v.Dijk	Veenendaal	1,3,J	_____	_____
T/K	Mvr.G.P.v.Dijk	Maarssen	3	_____	_____
T/K	Dhr.J.A.E.M.v.Engelen	Maarssen	3	_____	_____
T/K	Mvr.F.E.Fiks	Hoofddorp	1,3,J	_____	_____
T/K	Dhr.H.J.H.Hopma	Veenendaal	2,3,J	_____	_____
T/K	Dhr.G.v.d.Hulst	Maarssen	2,3	_____	_____
T/K	Dhr.A.A.M.Oomen	Nieuwegein	2,3,J,K	_____	_____
T/K	Mvr.T.A.Stel	De Meern	2,J,K	_____	_____
T/K	Mvr.G.A.Broekgaarden	Barneveld	3,J,K vr.	_____	_____
T/K	Dhr.G.J.Pico	Veenendaal	3 za,zo	_____	_____
T/K	Mvr.A.J.Haarbrink	Huizen	1,2,3,J vr,za	_____	_____
T/K	Dhr.P.Noordzij	Breukelen	2,3 zo	_____	_____
T/K	Mvr.T.C.Boogaard	Apeldoorn	3,J,K vr	_____	_____
T/K	Dhr.J.Meijer	Nieuwegein	2,3 za	_____	_____
T/K	Dhr.A.J.W.Blokland	Nieuwegein	3 zo	_____	_____
T/K	Mvr.H.G.Grandisson	Almere	3 vr	_____	_____
T/K	Mvr.D.A.Jepma	Nieuwegein	3 za,zo	_____	_____
T/K	Dhr.R.J.Hilarius	Weesp	2,3 vr	_____	_____
T/K	Mvr.H.W.M.Floris	Zeist	3 za,zo	_____	_____
T/K	Dhr.C.M.Kok	Leusden	3 vr,za	_____	_____
T/K	Mvr.T.van Woerkom	Veenendaal	3,J,K zo	_____	_____
T/K	Dhr.P.Niesing	Heemskerk	3,J,K vr	_____	_____
T/K	Mvr.H.van Wees	Zaandam	3,J za,zo	_____	_____
T/K	Dhr.C.M.C.Thobe	Monnickendam	2,3,J,K vr, za	_____	_____
T/K	Mvr.G.van Deventer	De Rijp	3,J zo	_____	_____
T/K	Mvr.F.J.u.d.Bosch	Purmerend	3,J,K vr	_____	_____
T/K	Mvr.I.Schipper	Koog a/d Zaan	3 za	_____	_____
T/K	Dhr.R.van Deventer	De Rijp	2,3,J,K zo	_____	_____
Sp	Dhr.S.Goerres	Heerenveen		_____	_____
Sp	Dhr.C.J.de Bruin	Den Haag		_____	_____

Bediening tijdmeetapparatuur:

Dhr. J.D.v.Ditmarsch Utrecht

Ass. bediening tijdmeetapparatuur

Vrijdag Dhr. G.A. IJsbrandij Schagen

Zaterdag Dhr. H.J.Slisser Kwadijk

Zondag Dhr. N.M.v.Dongen Zwijndrecht

Bediening computer:

Mvr. H. Wouda Uden

Met kennisgeving afwezig

Zonder kennisgeving afwezig:

Opmerking Scheidsrechter en/of Jurysecr.:

**SPEEDO**

Handtekening Jurysecr.:

Handtekening voor akkoord scheidsrechter:

**Uitslag programma 1 : 50 m. vrij jongens**

	Naam	Vereniging	Intijd	St.nr.	Eind-tijd
1	Klaas Erik Zwering	PSV	0.24.3*	81-126	<b>0.24.10</b>
2	Alex v. Leendert	De Rijn	0.24.5	81-020	<b>0.24.99</b>
3	Paul Meijer	Aquarijn	0.24.5*	80-074	<b>0.25.09</b>
4	Bastiaan Tamminga	De Haaien	0.24.3*	81-585	<b>0.25.21</b>
5	Matthijs Kiekebelt	Arke De Dinkel	0.25.1	81-603	<b>0.25.23</b>
6	Joost ten Have	PSV	0.25.3	80-753	<b>0.25.28</b>
7	Nol van Thull	Oud Beijerland	0.25.2	80-037	<b>0.25.29</b>
8	Stefan Oosting	De Rijn	0.25.1	81-707	<b>0.25.37</b>
9	Patrick Martens	De Fuut	0.24.8	82-030	<b>0.25.59</b>
10	Frank Hazewinkel	OZ&PC	0.25.5	80-719	<b>0.25.60</b>
11	Tim Peters	De Rijn	0.25.1	84-955	<b>0.25.67</b>
12	Raf Ariens	WZ&PC	0.25.4	82-797	<b>0.25.70</b>





Uitslag programma 2 : 50 m. vrij heren
--

	Naam	Vereniging	Intijd	St.nr.	<b>Eind-tijd</b>
1	Mark Veens	PSV	0.22.5	78-829	<b>0.22.54</b>
2	Pieter v.d.Hoogenband	PSV	0.22.4	78-414	<b>0.23.18</b>
3	Ewout Holst	WVZ	0.23.83	78-068	<b>0.23.64</b>
4	Dennis Rijnbeek	DWK	0.24.16	72-896	<b>0.23.85</b>
5	Gijs Damen	Breda	0.23.8	79-751	<b>0.23.93</b>
6	Richard Koehoorn	DZ&PC	0.24.3	79-903	<b>0.24.27</b>
7	Werner v.d.Berg	AZ&PC	0.24.1	78-494	<b>0.24.47</b>
8	Peter v.Harten	AZ&PC	0.24.5	79-012	<b>0.24.50</b>
9	Hans Bijlemans	PSV	0.23.5	73-020	<b>0.24.61</b>
10	Henk Degeling	De Kempvis	0.24.5	79-913	<b>0.24.64</b>
11	Jeroen Zelsmann	WZ&PC	0.24.1	77-679	<b>0.24.81</b>
12	Remko de Jong	Rapido'82	0.24.7	76-489	<b>0.24.98</b>
13	Robin Sprinkhuizen	Zijl LGB	0.24.7	74-931	<b>0.25.29</b>
14	Matthijs v.Dieden	Breda	0.25.0	76-945	<b>0.25.50</b>

**Uitslag programma 3 : 50 m. vrij meisjes jeugd**

	Naam	Vereniging	Intijd	St.nr.	Eind-tijd
1	Chantal Groot	AZ&PC	0.27.2	82-427	<b>0.26.29</b>
2	Hinkelien Schreuder	De Whee	0.27.1	84-387	<b>0.26.77</b>
3	Manon van Rooijen	Aquarijn	0.27.1	82-031	<b>0.26.94</b>
4	Marielle Janssen	RZC	0.27.0	82-500	<b>0.26.96</b>
5	Nicole Hermink	Arke De Dinkel	0.28.6	83-568	<b>0.27.56</b>
6	Haike v. Stralen	AZ&PC	0.27.4	83-310	<b>0.28.03</b>
7	Marina Scheepbouwer	De Whee	0.28.5	84-390	<b>0.28.35</b>
8	Hanneke v. Houten	DZ&PC	0.28.5	83-860	<b>0.28.39</b>
9	Sharon v.d.Riet	AZ&PC	0.28.8	82-017	<b>0.28.50</b>
10	Kim Middendorp	Gouwestaete	0.28.6	83-131	<b>0.28.53</b>
11	Denise van Os	De Dolfijn	0.28.04	83-787	<b>0.28.56</b>
12	Rieneke Terink	NDD	0.29.0	84-308	<b>0.28.61</b>
13	Joanne Veenvliet	Hoorn-Zeemacht	0.27.6*	83-620	<b>0.28.63</b>
14	Claudia Bloos	De Fuut	0.27.9	85-765	<b>0.28.78</b>
15	Marjolijn Strijbis	Proface/DAW	0.27.8*	84-674	<b>0.28.83</b>
	Debby Kielstra	HZ&PC	0.28.4	83-663	<b>0.28.83</b>
17	Rianne Dees	Deltasteur	0.28.8	83-677	<b>0.28.85</b>
18	Katinka v. Vastenhoven	De Dolfijn	0.29.01	84-341	<b>0.28.90</b>
19	Esther Vos	ZVDO'74	0.28.4	82-267	<b>0.28.91</b>
20	Rieneke Schinkel	De Whee	0.28.8	83-379	<b>0.29.06</b>
	Daphne ten Brink	WZ&PC	0.29.0	85-616	<b>0.29.06</b>
22	Jepke v.d. Werf	DSZ-Hoogwerf-Co	0.28.97	82-499	<b>0.29.15</b>
23	Saskia v.d. Wielen	Zwemlust-den Ho	0.28.7	84-671	<b>0.29.19</b>
24	Anneloes v. Mal	Aquapoldro	0.28.7	82-248	<b>0.29.23</b>



**Uitslag programma 4 : 50 m. vrij dames**

	Naam	Vereniging	Intijd	St.nr.	Eind-tijd
1	Inge de Bruijn	PSV	0.25.0	73-038	<b>0.25.64</b>
2	Wilma v.Hofwegen	AZ&PC	0.26.7	71-368	<b>0.26.52</b>
3	Annabel Kosten	Scheldestroom	0.26.7	77-467	<b>0.26.82</b>
4	Thamar Henneken	PSV	0.26.7	79-969	<b>0.26.87</b>
5	Denise Wieldraaijer	DZ&PC	0.27.3	76-824	<b>0.27.15</b>
6	Suze Valen	AZ&PC	0.26.7*	78-260	<b>0.27.31</b>
7	Marein de Jong	De Otters	0.27.7	80-852	<b>0.27.58</b>
8	Nienke Valen	AZ&PC	0.26.9	77-258	<b>0.27.71</b>
9	Catelijne Joling	DZ&PC	0.27.8	77-902	<b>0.27.81</b>
10	Barbara v.Rhijn	Rapido'82	0.28.1	81-556	<b>0.27.93</b>
11	Monique Driessen	RZ	0.27.5	78-730	<b>0.27.99</b>
12	Fransisca Blok	De Dolfijn	0.27.94	80-226	<b>0.28.20</b>
13	Sigrid Pels	AZ&PC	0.28.1	76-256	<b>0.28.23</b>
14	Tonia Ruybroek	Poseidon'56	0.27.9	81-629	<b>0.28.53</b>
15	Yvonne v.Schendel	DWK	0.28.2	81-372	<b>0.28.76</b>

**Uitslag programma 5 : 200 m. wisselslag jongens jeugd**

	Naam	Vereniging	Intijd	St.nr.	Eind-tijd
1	Camillo Berenos	PSV	2.09.4	80-947	<b>2.08.24</b>
2	Georgios Dimitras	PSV	2.08.7	82-927	<b>2.08.79</b>
3	Sander Ganzevles	DWK	2.07.86	82-752	<b>2.10.77</b>
4	Jeroen v.d.Berkt	DWK	2.11.12	81-675	<b>2.13.76</b>
5	Thomas Dol	PSV	2.12.4	82-852	<b>2.14.15</b>
6	Frank Hazewinkel	OZ&PC	2.14.4	80-719	<b>2.15.84</b>
7	Sebastiaan Touwslager	De Kempvis	2.13.9	80-692	<b>2.16.86</b>
8	Jeroen Beerlage	OZ&PC	2.21.93	82-743	<b>2.18.10</b>
9	Stefan Oosting	De Rijn	2.13.9*	81-707	<b>2.19.46</b>
10	Guido Jansen	De Rijn	2.18.9	82-828	<b>2.20.80</b>
11	Erik Wolsing	AZ&PC	2.18.1	80-381	<b>2.21.04</b>
12	Marcel Thijsse	DES	2.22.99	82-448	<b>2.21.71</b>
13	Joost van Hooren	Hellas/KZ	2.15.4*	82-467	<b>2.21.90</b>
14	Arne Bogaard	Het Y-mere	2.22.9	82-223	<b>2.23.67</b>
15	Kevin Lebis	WZ&PC	2.20.3	81-602	<b>2.24.29</b>
16	Ewoud Tamminga	De Haaien	2.22.9	82-639	<b>2.24.87</b>
17	Arjan Prins	Dedemsvaart AC	2.23.0	82-233	<b>2.25.26</b>

**Uitslag programma 6 : 200 m. wisselslag heren**

	Naam	Vereniging	Intijd	St.nr.	<b>Eind-tijd</b>
1	Mark v.d. Zijden	DWK	2.08.29	73-800	<b>2.05.61</b>
2	Marcel Wouda	PSV	2.02.0	72-714	<b>2.08.64</b>
3	Fabian Willemse	DWK	2.09.04	77-680	<b>2.10.33</b>
4	Diederick Rouffaer	ZON/S&S	2.15.5	72-043	<b>2.11.36</b>
5	Sebastiaan Kuijper	DWK	2.15.15	78-601	<b>2.11.71</b>
6	Benno Kuipers	DWK	2.02.3*	74-008	<b>2.13.86</b>
7	Jeroen Volkerink	Nautilus	2.12.9	79-869	<b>2.14.19</b>
8	Edwin van Norden	AZ&PC	2.08.2*	63-801	<b>2.14.24</b>
9	Sancho Berbers	Breda	2.15.9	75-958	<b>2.15.19</b>
10	Ivo Wesseling	DVC de Kwakel	2.15.8	77-433	<b>2.17.30</b>
11	Lesley Voorn	AZ&PC	2.16.2	75-413	<b>2.17.76</b>



<b>Uitslag programma 7 : 200 m. wisselslag meisjes jeugd</b>
--

1	Hinkelien Schreuder	De Whee	2.24.0	84-387	<b>2.22.29</b>
2	Lilach Shaul	DWK	2.27.4	82-754	<b>2.24.46</b>
3	Manon van Rooijen	Aquarijn	2.20.7*	82-031	<b>2.25.70</b>
4	Sara Kuijer	AZ&PC	2.31.0	84-438	<b>2.27.81</b>
5	Tamar Bakker	DWK	2.28.99	84-745	<b>2.28.24</b>
6	Marielle Janssen	RZC	2.25.9*	82-500	<b>2.30.30</b>
7	Haike v. Stralen	AZ&PC	2.24.3*	83-310	<b>2.30.32</b>
8	Annemieke v.d. Werf	De Haaien	2.22.8*	83-605	<b>2.30.73</b>
9	Mirjam Belderbos	Aquarijn	2.30.6	83-974	<b>2.31.70</b>
10	Bente Flinterman	De Kempvis	2.28.6	83-872	<b>2.32.46</b>
11	Roxanne Wieden	ZON/S&S	2.32.6	84-233	<b>2.32.63</b>
12	Nelleke den Heijer	Stadskanaal	2.35.0	84-499	<b>2.34.00</b>
13	Esme Sluiman	DZ&PC	2.33.5	83-134	<b>2.34.03</b>
14	Irina Langeler	De Dolfijn	2.35.66	83-789	<b>2.34.44</b>
15	Annie Buitelaar	VZC	2.28.3*	82-008	<b>2.34.92</b>
16	Claudia Lambrichs	PSV	2.33.3	84-055	<b>2.35.31</b>
17	Sietske Visser	De Lansingh	2.30.3*	83-742	<b>2.35.38</b>
18	Kim Middendorp	Gouwestaete	2.28.5*	83-131	<b>2.35.39</b>
19	Kim Ruijs	Proface/DAW	2.36.3	84-707	<b>2.35.52</b>
20	Miriam v.d.Meulen	HZ&PC	2.36.1	84-674	<b>2.35.74</b>
21	Kristel Broekgaarden	DWK	2.34.19	83-690	<b>2.36.36</b>
22	Ellen Lubben	Arke De Dinkel	2.38.3	84-535	<b>2.36.83</b>
23	Marjolijn Strijbis	Proface/DAW	2.37.05	84-674	<b>2.37.31</b>
24	Lotte Wilms	Proface/DAW	2.38.7	84-731	<b>2.37.33</b>
25	Dieuwertje Vermeulen	LZ 1886	2.32.2*	84-693	<b>2.37.46</b>
26	Elfi Dijkers	Arke De Dinkel	2.38.6	84-520	<b>2.37.47</b>
27	Anja Boogaard	DWK	2.34.6	84-821	<b>2.38.40</b>
	Wendy v. Dijk	Deltasteur	2.30.8*	83-543	<b>2.38.40</b>
29	Synthia Halbach	MZ&PC	2.36.5	84-891	<b>2.38.88</b>
30	Karen Veltmaat	OZ&PC	2.35.9	83-751	<b>2.39.38</b>
31	Femke Schelvis	OEZA	2.30.1*	84-323	<b>n.gest. NG</b>

**Uitslag programma 8 : 200 m. wisselslag dames**

	Naam	Vereniging	Intijd	St.nr.	<b>Eind-tijd</b>
1	Brenda Starink	DWK	2.21.29	74-895	<b>2.23.23</b>
2	Minouche Smit	PSV	2.22.7	75-954	<b>2.23.94</b>
3	Maartje Kouwenberg	WVZ	2.27.6	81-017	<b>2.24.08</b>
4	Paula Boot	DZ&PC	2.26.7	77-895	<b>2.27.14</b>
5	Miranda Bosma	Mosa-Regio	2.27.1	78-470	<b>2.27.43</b>
6	Mariska van Harn	DWK	2.25.64	78-566	<b>2.27.91</b>
7	Yvonne v. Schendel	DWK	2.25.44	81-672	<b>2.30.36</b>
8	Jolijn van Valkengoed	DWK	2.29.25	81-835	<b>2.30.41</b>
9	Sabrina Fortes	De Kempvis	2.26.6	78-529	<b>2.30.45</b>

**Uitslag programma 9:400 m. vrij jongens jeugd**

	Naam	Vereniging	Intijd	St.nr.	<b>Eind-tijd</b>	100 m	200 m	300 m
1	Maarten v.d. Weijden	DWK	4.10.6	81-115	<b>4.04.30</b>	0.59.77	2.01.44	3.02.80
2	Arnold van Bavel	De Kempvis	4.04.3	81-944	<b>4.08.55</b>	0.59.94	2.00.94	3.03.99
3	Paul Meijer	Aquarijn	4.14.0	80-074	<b>4.11.13</b>	0.59.41	2.03.83	3.08.20
4	Leon Volkerink	Nautilus	4.17.3	80-872	<b>4.13.82</b>	0.59.17	2.03.84	3.08.32
5	Michael Oomen	Aquarijn	4.17.9	80-698	<b>4.16.31</b>	0.59.81	2.04.33	3.09.65
6	David uit den Bogaard	Nautilus	4.19.0	82-765	<b>4.17.19</b>	1.00.02	2.04.22	3.11.02
7	Martijn Smeets	WVZ	4.11.3*	81-079	<b>4.17.60*</b>	1.01.04	2.06.75	3.12.52
8	Guido Robertz	VZC Ve	4.25.8	82-935	<b>4.17.85*</b>	1.01.68	2.07.86	3.14.27
9	Frank Hazewinkel	OZ&PC	4.09.3*	80-719	<b>4.19.69</b>	1.00.01	2.05.53	3.13.00
10	Ralf Mertens	Breda	4.09.4*	82-735	<b>4.21.44</b>	1.01.64	2.07.45	3.14.17




**Uitslag programma 10 :400 m. vrij heren**

	Naam	Vereniging	Intijd	St.nr.	<b>Eind-tijd</b>	100 m	200 m	300 m
1	Martijn Zuydweg	Nautilus	4.05.9	76-786	<b>4.05.61</b>	1.00.35	2.04.02	3.06.73
2	Bas Ido Wennekes	DWK	3.59.72	74-637	<b>4.11.84</b>	1.01.11	2.05.28	3.08.99
3	Robin Sprinkhuizen	Zijl LGB	4.10.3	74-931	<b>4.18.39</b>	1.00.77	2.06.21	3.12.17



**Uitslag programma 11: 400 m. vrij meisjes jeugd**

	Naam	Vereniging	Intijd	St.nr.	<b>Eind-tijd</b>	100 m	200 m	300 m
1	Renee Dimitra	PSV	4.38.0	84-961	<b>4.30.87</b>	1.04.71	2.13.13	3.22.38
2	Brenda den Hoed	Nautilus	4.40.8	84-	<b>4.34.27</b>	1.04.34	2.13.99	3.24.58
3	Manon van Rooijen	Aquarijn	4.33.5	82-031	<b>4.35.68</b>	1.04.67	2.14.94	3.26.58
4	Anne Schmidt	UZSC	4.40.7	82-832	<b>4.38.47</b>	1.06.87	2.17.71	3.28.89
5	Anja Boogaard	DWK	4.41.0	84-821	<b>4.40.12</b>	1.04.92	2.15.52	3.27.61
6	Hanneke v. Houten	DZ&PC	4.44.9	83-860	<b>4.42.18</b>	1.06.70	2.18.46	3.31.54
7	Danielle uit den Bogaard	Nautilus	4.43.3	83-854	<b>4.42.61</b>	1.06.80	2.20.01	3.32.55
8	Denise de Riet	Gouwestaete	4.44.5	84-864	<b>4.44.35</b>	1.07.75	2.20.18	3.33.08
9	Katinka v. Vastenhoven	De Dolfijn	4.44.4	84-341	<b>4.44.88</b>	1.06.48	2.18.51	3.31.64
10	Petra Wolsing	AZ&PC	4.46.7	84-415	<b>4.45.72</b>	1.08.32	2.21.41	3.34.30
11	Bianca de Bruyn	Nautilus	4.48.3	84-034	<b>4.45.75</b>	1.07.53	2.20.73	3.34.54
12	Mirjam Belderbos	Aquarijn	4.42.4	83-974	<b>4.45.91</b>	1.06.44	2.20.05	3.33.27
13	Kim Ruijs	Proface/DAW	4.50.7	84-707	<b>4.47.76</b>	1.08.50	2.22.20	3.35.49
14	Dagmar Sturkenboom	Aquarijn	4.43.0	83-035	<b>4.48.04</b>	1.06.86	2.20.85	3.35.33
15	Armanda Haak	ZON/S&S	4.48.2	84-291	<b>4.48.95</b>	1.07.95	2.22.46	3.36.87
16	Saskia v. d. Wielen	Zwemlust-den Ho	4.38.5*	84-671	<b>4.49.46</b>	1.06.22	2.20.52	3.36.48
17	Marjolijn Strijbis	Proface/DAW	4.50.0	84-674	<b>4.53.78</b>	1.09.71	2.25.52	3.40.21

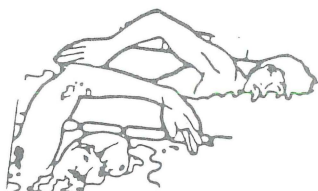


**Uitslag programma 12: 400 m. vrij dames**

	Naam	Vereniging	Intijd	St.nr.	<b>Eind-tijd</b>	100 m	200 m	300 m
1	Kirsten Vliegghuis	PSV	4.14.2	76-810	<b>4.28.17</b>	1.06.62	2.15.58	3.22.31
2	Renee Snoek	VZC	4.26.1	81-680	<b>4.28.55</b>	1.06.18	2.14.99	3.22.22
3	Maartje Kouwenberg	WVZ	4.33.6	81-017	<b>4.29.52</b>	1.06.54	2.15.51	3.22.64

### Uitslag programma 13: 50 m. vlinderslag jongens jeugd

	Naam	Vereniging	Intijd	St.nr.	Eind-tijd
1	Bastiaan Tamminga	De Haaien	0.26.1	81-585	<b>0.26.41</b>
2	Joost ten Have	PSV	0.26.0	80-753	<b>0.26.47</b>
3	Genereux Sluiman	DZ&PC	0.27.5	80-133	<b>0.26.75</b>
4	Ewoud Tamminga	De Haaien	0.26.7*	82-639	<b>0.26.81</b>
5	Jeroen v.d.Berkt	DWK	0.26.6*	81-675	<b>0.27.39</b>
6	Alex v. Leendert	De Rijn	0.27.0	81-020	<b>0.27.50</b>
7	Sijmen Wissner	WZ&PC	0.26.9*	82-759	<b>0.27.51</b>
8	Patrick Martens	De Fuut	0.27.2	82-030	<b>0.27.54</b>
	Lauren Vis	Aquarijn	0.27.9	82-045	<b>0.27.54</b>
10	Marcel Mulder	HZC-Weusthag	0.28.0	81-834	<b>0.27.67</b>
11	Tjarco Koppenaal	Hatto Heim	0.27.7	81-567	<b>0.27.70</b>
12	Kevin Lebis	WZ&PC	0.27.4	81-602	<b>0.27.71</b>
13	Joran Wehrmeyer	Breda	0.27.3	82-836	<b>0.27.73</b>
14	Frank Hazewinkel	OZ&PC	0.27.2	80-719	<b>0.27.81</b>
15	Roy Alberts	De Rijn	0.27.5	80-730	<b>0.27.92</b>
16	Marcel Thijssen	DES	0.27.0*	82-448	<b>0.28.08</b>
17	Hans Huijser	De Otters	0.28.1	81-805	<b>0.28.22</b>
18	Martin Gildemeester	Steenwijk'34	0.28.2	80-459	<b>0.28.33</b>
19	Klaas Jan Koning	SGG	0.27.4	80-090	<b>0.28.71</b>
20	Christiaan Kooistra	Orca	0.27.0*	80-494	<b>AA</b>
21	Eddy v. Vliet	De Kempvis	0.27.0	82-958	<b>n.gest. NG</b>



### Uitslag programma 14: 50 m. vlinderslag heren

	Naam	Vereniging	Intijd	St.nr.	Eind-tijd
1	Ewout Holst	WVZ	0.25.2	78-068	<b>0.24.96</b>
	Pieter v.d.Hoogenband	PSV	0.24.0	78-414	<b>0.24.96</b>
3	Joris Keizer	Arke De Dinkel	0.24.4	79-390	<b>0.25.35</b>
4	Stefan Aartsen	De Kempvis	0.25.0	75-910	<b>0.25.46</b>
5	Michiel Kamphuis	Nautilus	0.25.8	77-718	<b>0.25.58</b>
6	Richard Koehoorn	DZ&PC	0.26.3	79-903	<b>0.26.02</b>
7	Gijs Damen	Breda	0.26.6	79-751	<b>0.26.28</b>
8	Gijs Ganzevles	DWK	0.26.22	78-758	<b>0.26.53</b>
9	Ivo Wesseling	DVC de Kwakel	0.26.4	77-433	<b>0.26.65</b>
10	Remko de Jong	Rapido'82	0.26.6	76-489	<b>0.26.89</b>
11	Edwin van Norden	AZ&PC	0.26.2	63-801	<b>0.27.07</b>
12	Kees Jan v. Overbeek	OZ&PC	0.27.3	62-675	<b>0.27.34</b>
13	Matthijs v. Dieden	Breda	0.27.0	76-945	<b>0.27.52</b>



**Uitslag programma 15: 50 m. vlinderslag meisjes**

	Naam	Vereniging	Intijd	St.nr.	Eind-tijd
1	Chantal Groot	AZ&PC	0.27.3*	82-427	<b>0.27.86</b>
2	Marielle Janssen	RZC	0.29.7	82-500	<b>0.29.68</b>
3	Marina Scheepbouwer	De Whee	0.30.9	84-390	<b>0.29.94</b>
4	Annemieke v.d. Werf	De Haaien	0.29.9	83-605	<b>0.29.98</b>
5	Lilach Shaul	DWK	0.29.2	82-754	<b>0.30.00</b>
6	Sara Kuijter	AZ&PC	0.30.5	84-438	<b>0.30.13</b>
7	Kim Middendorp	Gouwestaete	0.30.4	83-131	<b>0.30.26</b>
8	Marjolijn Strijbis	Proface/DAW	0.31.38	84-674	<b>0.30.35</b>
9	Judith Beernink	De Devel	0.29.6*	83-606	<b>0.30.58</b>
10	Jepke v.d. Werf	DSZ-Hoogwerf-Co	0.31.11	82-499	<b>0.30.64</b>
11	Lisa Baldwin	DVC de Kwakel	0.30.8*	83-506	<b>0.30.97</b>
12	Hanneke v. Houten	DZ&PC	0.30.9	83-860	<b>0.31.16</b>
13	Roxanne Wieden	ZON/S&S	0.30.1*	84-233	<b>0.31.24</b>
14	Rieneke Terink	NDD	0.31.9	84-308	<b>0.31.49</b>
15	Maria v.Helden	ZVDO'74	0.31.1	84-349	<b>0.31.57</b>
16	Wendy v. Dijk	Deltasteur	0.31.1	83-543	<b>0.31.79</b>
17	Denise Bouwmeester	Gouwestaete	0.31.5	83-972	<b>0.31.90</b>
18	Rieneke Schinkel	De Whee	0.31.5	83-379	<b>0.31.92</b>
19	Sarah Lotte Kartner	De Kikker	0.31.35	82-596	<b>0.32.19</b>
20	Nelleke den Heijer	Stadskanaal	0.30.6*	84-499	<b>0.32.24</b>
21	Saskia v.d. Wielen	Zwemlust-den Ho	0.32.0	84-671	<b>0.32.27</b>
22	Esther Faulhaber	DWK	0.31.54	82-669	<b>0.32.65</b>

**Uitslag programma 16: 50 m. vlinderslag dames**

	Naam	Vereniging	Intijd	St.nr.	eindtijd
1	Inge de Bruijn	PSV	0.27.1	73-038	<b>0.27.04</b>
2	Wilma v.Hofwegen	AZ&PC	0.29.2	71-368	<b>0.28.41</b>
3	Annabel Kosten	Scheldestroom	0.28.7	77-467	<b>0.28.95</b>
4	Sigrid Pels	AZ&PC	0.28.9	76-256	<b>0.29.24</b>
5	Brenda Starink	DWK	0.29.31	74-895	<b>0.29.37</b>
6	Marein de Jong	De Otters	0.30.3	80-852	<b>0.29.55</b>
7	Monique Driessen	RZ	0.29.5	78-730	<b>0.29.80</b>
8	Ryan Verplanke	Scheldestroom	0.29.8	77-152	<b>0.29.82</b>
9	Sabrina Fortes	De Kempvis	0.29.6	78-529	<b>0.29.84</b>
10	Mariska van Harn	DWK	0.29.61	78-566	<b>0.29.92</b>
11	Delia Badoux	DSZ-Hoogwerf-Co	0.30.53	80-059	<b>0.29.99</b>
12	Suze Valen	AZ&PC	0.30.2	78-260	<b>0.30.09</b>
13	Denise Wieldraaijer	DZ&PC	0.30.0	76-824	<b>0.30.18</b>
14	Marleen Veldhuis	Heidelberg	0.30.5	79-551	<b>0.30.60</b>
15	Saskia Teklenburg	TRB-RES	0.30.2	81-059	<b>0.30.77</b>
16	Elvira Jonkers	Orca	0.31.0	79-810	<b>0.30.85</b>
17	Hedi van Ditzhuyzen	DVC De Kwakel	0.30.4	70-430	<b>0.30.87</b>
18	Barbara v.Rhijn	Rapido'82	0.30.7	81-556	<b>0.30.91</b>
19	Emma v.d.Laan	HZ&PC	0.30.2	81-671	<b>0.30.93</b>
	Lianneke Hutteman	De IJsel	0.31.2	73-422	<b>0.30.93</b>
21	Katinka v.Dongen	Nautilus	0.31.0	77-032	<b>0.31.11</b>
	Ingrid Sier	WZ&PC	0.30.6	80-792	<b>0.31.11</b>
23	Chantal Verhoeff	Breda	0.31.1	79-004	<b>0.31.16</b>
24	Gaby Hopma	VZC Ve	0.30.7	81-163	<b>0.31.23</b>
25	Jessica Evers	DVC de Kwakel	0.29.4	81-476	<b>0.31.33</b>
26	Miriam Ottens	De Rijn	0.30.4	80-927	<b>0.31.75</b>

Uitslag programma 17: 200 m. rugslag jongens jeugd

	Naam	Vereniging	Intijd	St.nr.	Eind-tijd	tussentijd
1	Klaas Erik Zwering	PSV	2.01.7	81-126	<b>2.05.65</b>	1.00.12
2	Sander Ganzevles	DWK	2.03.71	82-752	<b>2.05.88</b>	1.02.12
3	Erik Wolsing	AZ&PC	2.13.4	80-381	<b>2.11.86</b>	1.03.90
4	Patrick Lahuis	De Houtrib	2.19.3	81-660	<b>2.16.28</b>	1.06.47
5	Stefan Oosting	De Rijn	2.11.8*	81-707	<b>2.17.88</b>	1.07.54
6	Stefan Coeijmans	PSV	2.19.7	82-075	<b>2.17.95</b>	1.06.01
7	Maarten v.Gessel	De Rijn	2.18.9	81-947	<b>2.18.32</b>	1.06.29
8	Raf Ariens	WZ&PC	2.19.8	82-797	<b>2.20.98</b>	1.06.41
9	Teun Marsman	SGG	2.15.5*	82-737	<b>2.22.52</b>	1.07.86
10	Patrick Martens	De Fuut	2.17.0*	82-030	<b>2.24.76</b>	1.09.23
11	Arjan Prins	Dedemsvaart AC	2.16.1*	82-233	<b>2.30.00</b>	1.09.14
12	Mark v.Ballegooy	Zeester-Meerval	2.16.4*	82-165	<b>n.gest. NG</b>	

Uitslag programma 18: 200 m. rugslag heren

	Naam	Vereniging	Intijd	St.nr.	Eind-tijd	tussentijd
1	Jeroen Volkerink	Nautilus	2.11.0	79-869	<b>2.12.10</b>	1.04.12
2	Sebastiaan Kuijper	DWK	2.15.0	78-601	<b>2.13.49</b>	1.05.29
3	Diederick Rouffaer	ZON/S&S	2.09.8*	72-043	<b>2.14.98</b>	1.05.27

**Uitslag programma 19: 200 m. rugslag meisjes jeugd**

	Naam	Vereniging	Intijd	St.nr.	<b>Eind-tijd</b>	tussentijd
1	Lilach Shaul	DWK	2.22.29	82-754	<b>2.20.26</b>	1.09.14
2	Joyce v.Keulen	AZ&PC	2.25.5	84-253	<b>2.22.20</b>	1.09.93
3	Mariet Koster	Hoogeveen	2.29.43	83-562	<b>2.24.12</b>	1.09.51
4	Tamar Bakker	DWK	2.24.81	84-745	<b>2.24.75</b>	1.10.67
5	Marina Scheepbouwer	De Whee	2.30.7	84-390	<b>2.26.66</b>	1.11.43
6	Joanne Veenvliet	Hoorn-Zeemacht	2.29.6	83-620	<b>2.27.72</b>	1.12.67
7	Annie Buitelaar	VZC	2.22.5*	82-008	<b>2.29.25</b>	1.13.53
8	Marieke Werkman	Eemsrobben	2.30.9	83-658	<b>2.30.47</b>	1.12.76
9	Rieneke Schinkel	De Whee	2.28.2	83-379	<b>2.31.82</b>	1.13.52
10	Sharon v.d.Riet	AZ&PC	2.26.8*	82-017	<b>2.32.05</b>	1.14.18
11	Marika Bosman	Nautilus	2.35.2	84-812	<b>2.32.58</b>	1.13.59
12	Dieuwertje Vermeulen	LZ 1886	2.36.3	84-693	<b>2.33.40</b>	1.13.57
13	Katinka v.Vastenhoven	De Dolfijn	2.31.9	84-341	<b>2.33.66</b>	1.12.80
14	Esme Sluiman	DZ&PC	2.34.5	83-134	<b>2.34.85</b>	1.16.29
15	Lionne IJzerman	WVZ	2.25.4*	83-747	<b>2.35.41</b>	1.14.74
16	Sabrina Olthuis	Eemsrobben	2.29.6*	84-674	<b>2.35.43</b>	1.16.53
17	Petra Wolsing	AZ&PC	2.35.1	84-415	<b>2.36.89</b>	1.16.87
18	Katja v.Leeuwen	Oceanus	2.28.9	84-648	<b>2.37.83</b>	1.14.50
19	Melanie Hamming	Spartaan	2.29.6*	84-426	<b>2.38.88</b>	1.18.62
20	Femke Schelvis	OEZA	2.27.5*	84-323	<b>n.gest. NG</b>	



**Uitslag programma 20: 200 m. rugslag dames**

	Naam	Vereniging	Intijd	St.nr.	<b>Eind-tijd</b>	tussentijd
1	Claudia Holterman	Arke De Dinkel	2.24.5	81-455	<b>2.23.25</b>	1.10.33
2	Catelijne Joling	DZ&PC	2.25.1	77-902	<b>2.24.80</b>	1.09.15
3	Suze Valen	AZ&PC	2.27.0	78-260	<b>2.29.91</b>	1.12.62
4	Sabrina Fortes	De Kempvis	2.22.6*	78-529	<b>2.31.86</b>	1.13.06



### Uitslag programma 21: 100 m. schoolslag jongens jeugd

	Naam	Vereniging	Intijd	St.nr.	Eind-tijd
1	Jeroen v.d.Berkt	DWK	1.05.1	81-675	<b>1.06.31</b>
2	Georgios Dimitras	PSV	1.06.7	82-927	<b>1.07.61</b>
3	Guido Jansen	De Rijn	1.08.6	82-828	<b>1.08.35</b>
4	Arjan v.d. Berg	De Haaien	1.07.2	80-564	<b>1.08.48</b>
5	Richard Claus	HZPC/Ho	1.08.9	80-669	<b>1.08.60</b>
6	Alex v.Leendert	De Rijn	1.08.2	81-020	<b>1.08.93</b>
7	Roy Albers	De Rijn	1.06.7*	80-730	<b>1.11.10</b>
8	Sebastiaan Touwslager	De Kempvis	1.07.9*	80-692	<b>1.11.21</b>
9	Sander Voorn	Torpedo	1.11.7	82-135	<b>1.12.16</b>
10	Jeroen Beerlage	OZ&PC	1.09.1*	82-743	<b>1.12.40</b>
11	Ruben Fijn	Nereus	1.11.9	81-894	<b>1.13.34</b>
12	Thomas Dol	PSV	1.08.0	82-852	<b>Ziek Z</b>



### Uitslag programma 22: 100 m. schoolslag heren

	Naam	Vereniging	Intijd	St.nr.	eindtijd
1	Marcel Wouda	PSV	1.02.5	72-714	<b>1.05.71</b>
2	Joost Hoetjes	DWK	1.07.6	78-912	<b>1.06.02</b>
3	Benno Kuipers	DWK	1.02.6	74-008	<b>1.06.09</b>
4	Casper Tichelaar	AZ&PC	1.07.1	79-435	<b>1.06.42</b>
5	Martin de Wildt	DSZ-Hoogwerf-Co	1.07.71	74-510	<b>1.07.43</b>
6	Etienne Grootenboer	Nautilus	1.07.4	75-694	<b>1.07.49</b>
7	Lesley Voorn	AZ&PC	1.09.0	75-413	<b>1.08.72</b>
8	Patrick Blom	Nautilus	1.08.8	79-580	<b>1.09.06</b>
9	Ron Langelaan	Oceanus	1.06.3*	78-515	<b>1.09.13</b>
10	Edwin Woudstra	ZWV-Nereus	1.06.5*	77-806	<b>1.09.28</b>
11	Diederick Rouffaer	ZON/S&S	1.05.9*	72-043	<b>1.09.37</b>
12	Gerjan Hulsteijn	PSV	1.06.0*	77-888	<b>1.11.53</b>

**Uitslag programma 23: 100 m. schoolslag meisjes jeugd**

	Naam	Vereniging	Intijd	St.nr.	Eind-tijd
1	Laura Badoux	DSZ-Hoogwerf-Co	1.15.0	82-087	<b>1.15.26</b>
2	Ilse Kevelham	De Whee	1.17.5	83-353	<b>1.15.34</b>
3	Elfi Dijkers	Arke De Dinkel	1.14.1	84-520	<b>1.16.35</b>
4	Kristel Broekgaarden	DWK	1.16.6	83-690	<b>1.16.63</b>
5	Mirjam Belderbos	Aquarijn	1.17.9	83-974	<b>1.17.44</b>
6	Sabina Rutkens	Orca	1.18.0	82-611	<b>1.17.86</b>
7	Bente Flinterman	De Kempvis	1.14.8	83-872	<b>1.18.50</b>
8	Lisa Baldwin	DVC de Kwakel	1.17.1*	83-506	<b>1.19.18</b>
9	Lindsay Tai-Tin-Woei	De Meeuwen	1.20.0	84-763	<b>1.19.44</b>
10	Roxanne Wieden	ZON/S&S	1.18.7	84-233	<b>1.19.52</b>
11	Aline Bredewoud	Hatto Heim	1.19.8	83-500	<b>1.19.83</b>
12	Ellen v.d. Velde	Scheldestroom	1.18.4	82-264	<b>1.19.87</b>
13	Miriam v.d.Meulen	HZ&PC	1.20.9	84-674	<b>1.20.02</b>
14	Sara Kuijer	AZ&PC	1.20.8	84-438	<b>1.20.41</b>
15	Melissa Dings	De Lansingh	1.17.9*	83-874	<b>1.20.66</b>
16	Bianca de Bruyn	Nautilus	1.21.4	84-034	<b>1.20.99</b>
17	Irina Langelier	De Dolfijn	1.20.5	83-789	<b>1.21.20</b>
18	Rianne Hogeboom	Alkemade	1.21.1	83-488	<b>1.21.33</b>
19	Marielle Rovers	PSV	1.20.6	83-949	<b>1.21.65</b>
20	Petra Knoppers	AZ&PC	1.19.0*	83-356	<b>1.21.72</b>
21	Marieke Soolsma	FZC'54	1.19.9	83-201	<b>1.21.85</b>
22	Stefanie Kettner	TRB-RES	1.21.5	84-763	<b>1.22.73</b>
23	Lindy Seits	Nautilus	1.21.1	84-819	<b>1.23.05</b>
24	Ellen Koopal	HZ&PC	1.22.4	84-541	<b>1.23.20</b>
25	Nelleke den Heijer	Stadskanaal	1.20.0*	84-499	<b>1.23.34</b>
26	Saskia v.d. Wielen	Zwemlust-den Ho	1.20.0*	84-671	<b>1.23.44</b>
27	Armanda Haak	ZON/S&S	1.21.6	84-291	<b>1.23.46</b>
28	Synthia Halbach	MZ&PC	1.19.8*	84-891	<b>1.23.47</b>
29	Karin Hidding	Arke De Dinkel	1.21.4	84-517	<b>1.24.03</b>
30	Serena Sprenger	WZ&PC	1.19.3	84-628	<b>1.24.10</b>
31	Mirella Deen	Weusthag	1.21.0	83-881	<b>1.24.22</b>

**Uitslag programma 24: 100 m. schoolslag dames**

	Naam	Vereniging	Intijd	St.nr.	Eind-tijd
1	Hester Broekhuizen	DWK	1.12.92	78-736	1.12.68
2	Paula Boot	DZ&PC	1.14.7	77-895	1.13.66
3	Nienke Valen	AZ&PC	1.15.5	77-258	1.14.60
4	Marja Terlage	Het Y-mere	1.16.3	78-848	1.15.75
5	Astrid Koert	Nautilus	1.15.4	80-901	1.16.34
6	Miranda Bosma	Mosa-Regio	1.14.8	78-470	1.16.38
7	Jolijn van Valkengoed	DWK	1.17.4	81-835	1.16.56
8	Melanie ten Brink	ZVV	1.17.4	81-561	1.17.48
9	Ryan Verplanke	Scheldestroom	1.18.2	77-152	1.18.24
10	Danielle Tanghe	RZ	1.15.5*	81-610	1.19.20
11	Kirsten v.d.Steen	Nautilus	1.17.9	81-005	1.19.67
12	Emma v.d.Laan	HZ&PC	1.14.9*	81-671	1.20.76

**Uitslag overzwemmen 50 vrij heren**

			eindtijd
1	Nol van Thull	Oud Beijerland	<b>0.24.90</b>
2	Robin Sprinkhuizen	Zijl LGB	<b>0.24.93</b>



een leven lang  
**zwemmen**

**Uitslag programma 25: A-finale 50 m. vrije slag heren**

	Naam	Vereniging	Intijd	St.nr.	Eindtijd
1	Pieter v.d.Hoogenband	PSV	0.23.18	78-414	<b>0.22.54</b>
2	Mark Veens	PSV	0.22.54	78-829	<b>0.22.78</b>
3	Ewout Holst	WVZ	0.23.64	78-068	<b>0.23.47</b>
4	Dennis Rijnbeek	DWK	0.23.85	72-896	<b>0.23.54</b>
5	Gijs Damen	Breda	0.23.93	79-751	<b>0.23.84</b>
6	Werner v.d.Berg	AZ&PC	0.24.47	78-494	<b>0.24.30</b>
7	Peter v.Harten	AZ&PC	0.24.50	79-012	<b>0.24.32</b>
8	Richard Koehoorn	DZ&PC	0.24.27	79-903	<b>0.24.43</b>

**Uitslag programma 25 B-finale 50 m. vrije slag heren**

	Naam	Vereniging	Intijd	St.nr.	Eindtijd
1	Henk Degeling	De Kempvis	0.24.64	79-913	<b>0.24.49</b>
2	Jeroen Zelsmann	WZ&PC	0.24.81	77-679	<b>0.24.85</b>
3	Paul Meijer	Aquarijn	0.25.09	80-074	<b>0.25.21</b>
4	Bastiaan Tamminga	De Haaien	0.25.21	81-585	<b>0.25.27</b>
5	Joost ten Have	PSV	0.25.28	80-753	<b>0.25.27</b>
6	Alex v.Leendert	De Rijn	0.24.99	81-020	<b>0.25.28</b>
7	Remko de Jong	Rapido'82	0.24.98	76-489	<b>0.25.31</b>
8	Nol van Thull	Oud Beijerland	0.25.29	80-037	<b>0.25.32</b>

**Uitslag programma 26: A-finale 50 m. vrije slag dames**

	Naam	Vereniging	Intijd	St.nr.	eindtijd
1	Inge de Bruijn	PSV	0.25.64	73-038	<b>0.24.88</b> ER + NR
2	Wilma v.Hofwegen	AZ&PC	0.26.52	71-368	<b>0.26.01</b>
3	Chantal Groot	AZ&PC	0.26.29	82-427	<b>0.26.11</b>
4	Thamar Henneken	PSV	0.26.87	79-969	<b>0.26.49</b>
5	Annabel Kosten	Scheldestroom	0.26.82	77-467	<b>0.26.57</b>
6	Manon van Rooijen	Aquarijn	0.26.94	82-031	<b>0.27.05</b>
7	Marielle Janssen	RZC	0.26.96	82-500	<b>0.27.11</b>
8	Hinkelien Schreuder	De Whee	0.26.77	84-387	<b>0.27.43</b>

**Uitslag programma 26: B-finale 50 m. vrije slag dames**

	Naam	Vereniging	Intijd	St.nr.	eindtijd
1	Denise Wieldraaijer	DZ&PC	0.27.15	76-824	<b>0.27.06</b>
2	Suze Valen	AZ&PC	0.27.31	78-260	<b>0.27.41</b>
3	Marein de Jong	De Otters	0.27.58	80-852	<b>0.27.53</b>
4	Monique Driessen	RZ	0.27.99	78-730	<b>0.27.75</b>
5	Nicole Hermink	Arke De Dinkel	0.27.56	83-568	<b>0.27.96</b>
6	Barbara v.Rhijn	Rapido'82	0.27.93	81-556	<b>0.28.04</b>
7	Haïke v.Stralen	AZ&PC	0.28.03	83-310	<b>0.28.34</b>
8	Fransisca Blok	De Dolfijn	0.28.20	80-226	<b>0.28.38</b>



**Uitslag programma 27: A-finale 200 m.wisselslag heren**

	Naam	Vereniging	Intijd	St.nr.	Eindtijds
1	Marcel Wouda	PSV	2.08.64	72-714	<b>2.03.58</b>
2	Mark v.d. Zijden	DWK	2.05.61	73-800	<b>2.04.48</b>
3	Camillo Berenos	PSV	2.08.24	80-947	<b>2.08.18</b>
4	Fabian Willemse	DWK	2.10.33	77-680	<b>2.08.20</b>
5	Sebastiaan Kuijper	DWK	2.11.71	78-601	<b>2.10.83</b>
6	Diederick Rouffaer	ZON/S&S	2.11.36	72-043	<b>2.12.12</b>
7	Edwin van Norden	AZ&PC	2.14.24	63-801	<b>2.14.33</b>
8	Sancho Berbers	Breda	2.15.19	75-958	<b>2.15.80</b>

**Uitslag programma 27: B-finale 200 m.wisselslag heren**

	Naam	Vereniging	Intijd	St.nr.	eindtijd	
1	Frank Hazewinkel	OZ&PC	2.15.84	80-719	<b>2.16.04</b>	
2	Jeroen Beerlage	OZ&PC	2.18.10	82-743	<b>2.19.30</b>	
3	Stefan Oosting	De Rijn	2.19.46	81-707	<b>2.19.54</b>	
4	Sebastiaan Touwslager	De Kempvis	2.16.86	80-692	<b>2.19.59</b>	
5	Kevin Lebis	WZ&PC	2.24.29	81-602	<b>2.22.43</b>	
6	Guido Jansen	De Rijn	2.20.80	82-828	<b>2.27.82</b>	
7	Erik Wolsing	AZ&PC	2.21.04	80-381	<b>2.28.87</b>	
8	Joost van Hooren	Hellas/KZ	2.21.90	82-467	<b>n.gest</b>	NG

**Uitslag programma 28: A-finale 200 m.wisselslag dames**

	Naam	Vereniging	Intijd	St.nr.	eindtijd
1	Brenda Starink	DWK	2.23.23	74-895	<b>2.19.29</b>
2	Minouche Smit	PSV	2.23.94	75-954	<b>2.22.13</b>
3	Miranda Bosma	Mosa-Regio	2.27.43	78-470	<b>2.24.89</b>
4	Lilach Shaul	DWK	2.24.46	82-754	<b>2.25.69</b>
5	Mariska van Harn	DWK	2.27.91	78-566	<b>2.26.43</b>
6	Sara Kuijper	AZ&PC	2.27.81	84-438	<b>2.28.69</b>
7	Tamar Bakker	DWK	2.28.24	84-745	<b>2.29.34</b>
8	Paula Boot	DZ&PC	2.27.14	77-895	<b>2.30.00</b>

**Uitslag programma 28: B-finale 200 m.wisselslag dames**

	Naam	Vereniging	Intijd	St.nr.	eindtijd
1	Sabrina Fortes	De Kempvis	2.30.45	78-529	<b>2.26.72</b>
2	Haike v.Stralen	AZ&PC	2.30.32	83-310	<b>2.28.79</b>
3	Jolijn van Valkengoed	DWK	2.30.41	81-835	<b>2.29.76</b>
4	Annemieke v.d. Werf	De Haaien	2.30.73	83-605	<b>2.31.18</b>
5	Roxanne Wieden	ZON/S&S	2.32.63	84-233	<b>2.31.55</b>
6	Mirjam Belderbos	Aquarijn	2.31.70	83-974	<b>2.31.95</b>
7	Esme Sluiman	DZ&PC	2.34.03	83-134	<b>2.35.42</b>
8	Bente Flinterman	De Kempvis	2.32.46	83-872	<b>2.37.07</b>

**Uitslag programma 29: A-finale 400 m. vrij heren**

Naam	Vereniging	Intijd	St.nr.	Eind-tijd	100 m	200 m	300 m
1 Bas Ido Wennekes	DWK	4.11.84	74-637	<b>4.00.36</b>	0.58.66	1.59.57	2.59.67
2 Martijn Zuydweg	Nautilus	4.05.61	76-786	<b>4.03.30</b>	0.59.65	2.02.08	3.03.24
3 Maarten v.d. Weijden	DWK	4.04.30	81-115	<b>4.07.68</b>	1.00.01	2.02.77	3.05.12
4 Paul Meijer	Aquarijn	4.11.13	80-074	<b>4.13.24</b>	1.00.56	2.04.34	3.09.41
5 Michael Oomen	Aquarijn	4.16.31	80-698	<b>4.18.03</b>	1.02.02	2.08.10	3.13.58
6 Robin Sprinkhuizen	Zijl LGB	4.18.39	74-931	<b>4.18.32</b>	1.02.73	2.08.43	3.13.99
7 Guido Robertz	VZC Ve	4.17.85*	82-935	<b>4.20.64</b>	1.00.97	2.08.93	3.16.27

**Uitslag programma 30: A-finale 400 m. vrij dames**

Naam	Vereniging	Intijd	St.nr.	Eind-tijd	100 m	200 m	300 m
1 Kirsten Vliegheuis	PSV	4.28.17	76-810	<b>4.12.66</b>	1.02.23	2.07.65	3.10.28
2 Maartje Kouwenberg	WVZ	4.29.52	81-017	<b>4.23.40</b>	1.03.05	2.09.58	3.17.02
3 Renee Snoek	VZC	4.28.55	81-680	<b>4.25.55</b>	1.02.52	2.08.95	3.17.13
4 Anja Boogaard	DWK	4.40.12	84-821	<b>4.41.04</b>	1.07.03	2.19.46	3.31.17
5 Danielle uit den Bogaard	Nautilus	4.42.61	83-854	<b>4.42.43</b>	1.07.49	2.20.00	3.31.75
6 Anne Schmidt	UZSC	4.38.47	82-832	<b>4.42.63</b>	1.07.06	2.19.92	3.31.96
7 Denise de Riet	Gouwestaete	4.44.35	84-864	<b>4.43.70</b>	1.07.97	2.20.17	3.32.53
8 Hanneke v. Houten	DZ&PC	4.42.18	83-860	<b>4.44.11</b>	1.07.90	2.21.14	3.34.85

**Uitslag programma 30: B-finale 400 m. vrij dames**

Naam	Vereniging	Intijd	St.nr.	Eind-tijd	100 m	200 m	300 m
1 Mirjam Belderbos	Aquarijn	4.45.91	83-974	<b>4.43.23</b>	1.07.36	2.20.70	3.33.63
2 Kim Ruijs	Proface/DAW	4.47.76	84-707	<b>4.43.82</b>	1.07.37	2.19.47	3.32.39
3 Armanda Haak	ZON/S&S	4.48.95	84-291	<b>4.44.63</b>	1.07.22	2.19.78	3.32.89
4 Saskia v.d. Wielen	Zwemlust-den Ho	4.49.46	84-671	<b>4.45.85</b>	1.07.38	2.21.78	3.34.87
5 Petra Wolsing	AZ&PC	4.45.72	84-415	<b>4.46.19</b>	1.08.49	2.21.68	3.35.26
6 Dagmar Sturkenboom	Aquarijn	4.48.04	83-035	<b>4.46.49</b>	1.05.95	2.19.54	3.34.02
7 Bianca de Bruyn	Nautilus	4.45.75	84-034	<b>4.47.12</b>	1.07.60	2.20.84	3.35.13
8 Katinka v. Vastenhoven	De Dolfijn	4.44.88	84-341	<b>4.52.31</b>	1.07.79	2.22.00	3.37.17

**Uitslag programma 31: A-finale 50 m. vlinderslag heren**

Naam	Vereniging	Intijd	St.nr.	eindtijd
1 Pieter v.d.Hoogenband	PSV	0.24.96	78-414	<b>0.24.10</b>
2 Joris Keizer	Arke De Dinkel	0.25.35	79-390	<b>0.24.66</b>
3 Ewout Holst	WVZ	0.24.96	78-068	<b>0.24.82</b>
4 Stefan Aartsen	De Kempvis	0.25.46	75-910	<b>0.25.12</b>
5 Michiel Kamphuis	Nautilus	0.25.58	77-718	<b>0.25.27</b>
6 Richard Koehoorn	DZ&PC	0.26.02	79-903	<b>0.26.18</b>
7 Gijs Damen	Breda	0.26.28	79-751	<b>0.26.31</b>
8 Bastiaan Tamminga	De Haaien	0.26.41	81-585	<b>0.26.32</b>

**Uitslag programma 31: B-finale 50 m. vlinderslag heren**

Naam	Vereniging	Intijd	St.nr.	eindtijd
1 Gijs Ganzevles	DWK	0.26.53	78-758	<b>0.26.50</b>
2 Joost ten Have	PSV	0.26.47	80-753	<b>0.26.85</b>
3 Genereux Sluiman	DZ&PC	0.26.75	80-133	<b>0.26.98</b>
4 Ewoud Tamminga	De Haaien	0.26.81	82-639	<b>0.27.03</b>
5 Kees Jan v.Overbeeke	OZ&PC	0.27.34	62-675	<b>0.27.65</b>
6 Alex v. Leendert	De Rijn	0.27.50	81-020	<b>0.27.79</b>
7 Matthijs v.Dieden	Breda	0.27.52	76-945	<b>0.27.90</b>
8 Remko de Jong	Rapido'82	0.26.89	76-489	

AP

**Uitslag programma 32: A-finale 50 m. vlinderslag dames**

Naam	Vereniging	Intijd	St.nr.	eindtijd
1 Inge de Bruijn	PSV	0.27.04	73-038	<b>0.26.54</b>
2 Chantal Groot	AZ&PC	0.27.86	82-427	<b>0.28.01</b>
3 Wilma v.Hofwegen	AZ&PC	0.28.41	71-368	<b>0.28.40</b>
4 Annabel Kosten	Scheldestroom	0.28.95	77-467	<b>0.28.77</b>
5 Brenda Starink	DWK	0.29.37	74-895	<b>0.28.93</b>
6 Sigrid Pels	AZ&PC	0.29.24	76-256	<b>0.29.16</b>
7 Marein de Jong	De Otters	0.29.55	80-852	<b>0.29.46</b>
8 Marielle Janssen	RZC	0.29.68	82-500	<b>0.29.49</b>

NR+ER+WBT

**Uitslag programma 32: B-finale 50 m. vlinderslag dames**

Naam	Vereniging	Intijd	St.nr.	eindtijd
1 Sabrina Fortes	De Kempvis	0.29.84	78-529	<b>0.29.47</b>
2 Monique Driessen	RZ	0.29.80	78-730	<b>0.29.83</b>
3 Marina Scheepbouwer	De Whee	0.29.94	84-390	<b>0.29.84</b>
4 Mariska van Harn	DWK	0.29.92	78-566	<b>0.29.86</b>
5 Delia Badoux	DSZ-Hoogwerf-Cc	0.29.99	80-059	<b>0.29.88</b>
6 Annemieke v.d. Werf	De Haaien	0.29.98	83-605	<b>0.30.32</b>
7 Ryan Verplanke	Scheldestroom	0.29.82	77-152	<b>0.30.35</b>
8 Sara Kuijer	AZ&PC	0.30.13	84-438	<b>0.31.02</b>

**Uitslag programma 33: A-finale 200 m. rugslag heren**

	Naam	Vereniging	Intijd	St.nr.	<b>Eind-tijd</b>	tussentijd
1	Klaas Erik Zwering	PSV	2.05.65	81-126	<b>2.04.53</b>	1.02.03
2	Sander Ganzevles	DWK	2.05.88	82-752	<b>2.05.53</b>	1.01.37
3	Jeroen Volkerink	Nautilus	2.12.10	79-869	<b>2.09.07</b>	1.03.58
4	Erik Wolsing	AZ&PC	2.11.86	80-381	<b>2.11.55</b>	1.04.22
5	Sebastiaan Kuijper	DWK	2.13.49	78-601	<b>2.12.23</b>	1.04.96
6	Patrick Lahuis	De Houtrib	2.16.28	81-660	<b>2.15.27</b>	1.06.17
7	Maarten v.Gessel	De Rijn	2.18.32	81-947	<b>2.19.76</b>	1.07.53
8	Stefan Oosting	De Rijn	2.17.88	81-707	<b>2.20.38</b>	1.06.50

**Uitslag programma 34: A-finale 200 m. rugslag dames**

	Naam	Vereniging	Intijd	St.nr.	<b>Eind-tijd</b>	tussentijd
1	Lilach Shaul	DWK	2.20.26	82-754	<b>2.20.48</b>	1.09.18
2	Catelijne Joling	DZ&PC	2.24.80	77-902	<b>2.21.11</b>	1.08.80
3	Claudia Holterman	Arke De Dinkel	2.23.25	81-455	<b>2.24.23</b>	1.09.72
4	Joyce v.Keulen	AZ&PC	2.22.20	84-253	<b>2.24.32</b>	1.11.89
5	Joanne Veenvliet	Hoorn-Zeemacht	2.27.72	83-620	<b>2.27.71</b>	1.13.19
6	Annie Buitelaar	VZC	2.29.25	82-008	<b>2.28.90</b>	1.13.08
7	Tamar Bakker	DWK	2.24.75	84-745	<b>2.30.84</b>	1.13.61
8	Marieke Werkman	Eemsrobber	2.30.47	83-658	<b>2.32.41</b>	1.13.21

**Uitslag programma 34: B-finale 200 m. rugslag dames**

	Naam	Vereniging	Intijd	St.nr.	<b>Eind-tijd</b>	tussentijd
1	Rieneke Schinkel	De Whee	2.31.82	83-379	<b>2.27.06</b>	1.12.27
2	Dieuwertje Vermeulen	LZ 1886	2.33.40	84-693	<b>2.32.48</b>	1.13.65
3	Sharon v.d.Riet	AZ&PC	2.32.05	82-017	<b>2.33.94</b>	1.14.90
4	Katinka v.Vastenhoven	De Dolfijn	2.33.66	84-341	<b>2.35.64</b>	1.15.45
5	Sabrina Olthuis	Eemsrobber	2.35.43	84-674	<b>2.36.12</b>	1.16.81
6	Lionne IJzerman	WVZ	2.35.41	83-747	<b>2.37.29</b>	1.16.82
7	Petra Wolsing	AZ&PC	2.36.89	84-415	<b>2.42.01</b>	1.18.82
8	Esme Sluiman	DZ&PC	2.34.85	83-134	<b>2.45.11</b>	1.19.35



**Uitslag programma 35: A-finale 100 schoolslag heren**

	Naam	Vereniging	Intijd	St.nr.	eindtijd
1	Marcel Wouda	PSV	1.05.71	72-714	<b>1.02.96</b>
2	Benno Kuipers	DWK	1.06.09	74-008	<b>1.03.55</b>
3	Joost Hoetjes	DWK	1.06.02	78-912	<b>1.05.01</b>
4	Casper Tichelaar	AZ&PC	1.06.42	79-435	<b>1.05.57</b>
5	Martin de Wildt	DSZ-Hoogwerf-Cc	1.07.43	74-510	<b>1.05.71</b>
6	Etienne Grootenboer	Nautilus	1.07.49	75-694	<b>1.07.77</b>
7	Jeroen v.d.Berkt	DWK	1.06.31	81-675	<b>1.08.99</b>
8	Guido Jansen	De Rijn	1.08.35	82-828	<b>1.12.80</b>

**Uitslag programma 35: B-finale 100 schoolslag heren**

	Naam	Vereniging	Intijd	St.nr.	eindtijd
1	Arjan v.d. Berg	De Haaien	1.08.48	80-564	<b>1.06.78</b>
2	Lesley Voorn	AZ&PC	1.08.72	75-413	<b>1.08.47</b>
3	Patrick Blom	Nautilus	1.09.06	79-580	<b>1.08.92</b>
	Diederick Rouffaer	ZON/S&S	1.09.37	72-043	<b>1.08.92</b>
5	Richard Claus	HZPC/Ho	1.08.60	80-669	<b>1.09.65</b>
6	Edwin Woudstra	ZWV-Nereus	1.09.28	77-806	<b>1.09.82</b>
7	Ron Langelaan	Oceanus	1.09.13	78-515	<b>1.09.93</b>
8	Alex v. Leendert	De Rijn	1.08.93	81-020	<b>1.10.11</b>

**Uitslag programma 36: A-finale 100 schoolslag dames**

	Naam	Vereniging	Intijd	St.nr.	eindtijd
1	Hester Broekhuizen	DWK	1.12.68	78-736	<b>1.12.55</b>
2	Nienke Valen	AZ&PC	1.14.60	77-258	<b>1.12.56</b>
3	Paula Boot	DZ&PC	1.13.66	77-895	<b>1.12.85</b>
4	Elfi Dijkers	Arke De Dinkel	1.16.35	84-520	<b>1.15.15</b>
5	Laura Badoux	DSZ-Hoogwerf-Cc	1.15.26	82-087	<b>1.15.63</b>
6	Astrid Koert	Nautilus	1.16.34	80-901	<b>1.15.80</b>
7	Marja Terlage	Het Y-mere	1.15.75	78-848	<b>1.15.90</b>
	Miranda Bosma	Mosa-Regio	1.16.38	78-470	<b>1.15.90</b>

**Uitslag programma 36: B-finale 100 schoolslag dames**

	Naam	Vereniging	Intijd	St.nr.	eindtijd
1	Jolijn van Valkengoed	DWK	1.16.56	81-835	<b>1.17.00</b>
2	Melanie ten Brink	ZVV	1.17.48	81-561	<b>1.17.68</b>
3	Kristel Broekgaarden	DWK	1.16.63	83-690	<b>1.17.85</b>
4	Mirjam Belderbos	Aquarijn	1.17.44	83-974	<b>1.18.60</b>
5	Ryan Verplanke	Scheldestroom	1.18.24	77-152	<b>1.18.60</b>
6	Sabina Rutkens	Orca	1.17.86	82-611	<b>1.18.97</b>
7	Bente Flinterman	De Kempvis	1.18.50	83-872	<b>1.19.47</b>
8	Danielle Tanghe	RZ	1.19.20	81-610	<b>1.19.47</b>

## Uitslag progr.nr. 37 4x100m. vrije slag heren

\*\*\*\*\*

Naam	Vereniging	Intijd	St.nr.	Eind-tijd	tussentijd
1 Klaas Erik Zwering	PSV	3.22.8	81-126	3.28.76	0.53.62
Pieter v.d.Hoogenband	PSV		78-414		1.44.34
Marcel Wouda	PSV		72-714		2.36.59
Mark Veens	PSV		78-829		3.28.76
2 Werner v.d.Berg	A7&PC 1	3.32.6	78-494	3.32.37	0.53.44
Peter v.Harten	AZ&PC 1		79-012		1.46.92
Fedor Hes	A7&PC 1		70-315		2.41.76
Johan Kenkhuis	A7&PC 1		80-495		3.32.37
3 Fabian Willemse	DWK I	3.36.0	77-680	3.32.86	0.54.90
Mark v.d. Zijden	DWK I		73-800		1.49.09
Bas Ido Wennekes	DWK I		74-637		2.41.64
Dennis Rijnbeek	DWK I		72-896		3.32.86
4 Sebastiaan Touwslager	De Kempvis	3.35.0	80-692	3.33.73	0.55.17
Wesley Bijl	De Kempvis		87-851		1.48.86
Henk Degeling	De Kempvis		79-913		2.41.91
Stefan Aartsen	De Kempvis		75-910		3.33.73
5 Martijn Zuydweg	Nautilus	3.35.4	76-786	3.33.94	0.52.14
Robert v. Slogteren	Nautilus		74-705		1.46.25
Leon Volkerink	Nautilus		80-870		2.41.50
Michiel Kamphuis	Nautilus		77-718		3.33.94
6 Joost Hoetjes	DWK II	3.30.3*	78-912	3.36.35	0.54.02
Gijs Ganzevles	DWK II		78-758		1.48.40
Sebastiaan Kuijper	DWK II		78-601		2.41.96
Sander Ganzevles	DWK II		82-752		3.36.35
7 Tjakko Ruinemans	Arke De Dinkel	3.32.0	74-280	3.39.90	0.54.23
Joris Keizer	Arke De Dinkel		79-390		1.46.17
Thomas Wessel	Arke De Dinkel		83-510		2.42.71
Wouter Dingeldein	Arke De Dinkel		83-513		3.39.90
8 Alex v.Leendert	De Rijn	3.41.3	81-020	3.41.15	0.54.85
Tim Peters	De Rijn		84-955		1.51.34
Stefan Oosting	De Rijn		81-707		2.46.36
Guido Jansen	De Rijn		82-828		3.41.15
Maarten v.Gessel	De Rijn		81-947		

geprint: 18:32 uur

Uitslag progr.nr. 37 4x100m. vrije slag heren

\*\*\*\*\*

Naam	Vereniging	Intijd	St.nr.	Eind-tijd	tussentijd
9 Hans-Geert Mast	DZ&PC	3.38.6*	76-708	3.41.20	0.55.96
Jeroen Willems	DZ&PC		79-901		1.52.35
Geneveux Sluiman	DZ&PC		80-133		2.48.60
Richard Koehoorn	DZ&PC		79-903		3.41.20
10 Ard Wolthuis	AZ&PC ?	3.43.8	79-286	3.41.84	0.55.32
Edwin v. Norden	AZ&PC ?		63-801		1.50.29
Casper Tichelaar	AZ&PC ?		79-406		2.45.54
Paul Kreupeling	AZ&PC ?		80-043		3.41.84
11 Frank Hazewinkel	OZ&PC	3.45.9	80-719	3.42.50	0.54.85
Jeroen Berlage	OZ&PC		82-743		1.50.71
Thijs Nijhof	OZ&PC		76-639		2.46.10
Kees Jan v.Overbeeke	OZ&PC		62-675		3.42.50
12 Michael Oomen	Aquarijn	3.39.0*	80-698	3.43.85	0.56.68
Tom Meijer	Aquarijn		82-072		1.53.77
Marcel Blokland	Aquarijn		79-638		2.50.48
Paul Meijer	Aquarijn		80-074		3.43.85
13 Matthijs v.Dieden	Breda	3.33.9*	76-945	3.44.39	0.55.85
Joran Wehrmeyer	Breda		82-836		1.54.04
Sancho Berbers	Breda		75-958		2.50.29
Gijs Damen	Breda		79-751		3.44.39
14 Jeroen Zeismann	WZ&PC	3.44.0	77-679	3.44.96	0.56.04
Kevin Iebis	WZ&PC		81-602		1.52.75
Frank Zeismann	WZ&PC		80-765		2.50.69
Raf Ariens	WZ&PC		82-797		3.44.96
15 Michiel Boog	v.Vliet Barracu	3.39.5*	79-483	3.46.06	0.55.52
Peter Klein	v.Vliet Barracu		81-564		1.53.55
Mark Heusen	v.Vliet Barracu		79-484		2.50.76
Wouter Boog	v.Vliet Barracu		76-453		3.46.06
Matthijs Boog	v.Vliet Barracu		81-553		
16 Kjell Bogaard	Het Y-mere	3.38.9*	77-179	3.48.72	0.56.43
Mark Westrik	Het Y-mere		76-659		1.55.67
Bas Overbosch	Het Y-mere		77-756		2.51.16
Sven Brinkhof	Het Y-mere		72-544		3.48.72

geprint: 18:32 uur

Uitslag progr.nr. 37 4x100m. vrije slag heren

\*\*\*\*\*

Naam	Vereniging	Intijd	St.nr.	Eind-tijd	tussentijd
17 Ewoud Tamminga	De Haaien	3.38.4*	82-639	3.49.81	0.56.56
Arjan v.d. Berg	De Haaien		80-564		1.53.98
Mathijs Lugthart	De Haaien		83-628		2.54.24
Bastiaan Tamminga	De Haaien		81-585		3.49.81
18 Stefan vd.Flst	WVZ	3.36.4*	82-957	3.50.23	0.59.26
Martijn Smeets	WVZ		81-079		1.55.02
Hugo Bregman	WVZ		58-886		2.53.21
Marcel v.d. Bosch	WVZ		78-660		3.50.23
19 Benny Dersigny	Biesboschzwenme	3.39.8*	74-232	n.gest. NG	
Harry Cornet	Biesboschzwenme		71-213		
Arjan de Bok	Biesboschzwenme		69-334		
Olaf v.Oord	Biesboschzwenme		76-228		



geprint: 18:45 uur

Uitslag progr.nr. 38 4x100m. vrije slag dames

\*\*\*\*\*

Naam	Vereniging	Intijd	St.nr.	Eind-tijd	tussentijd
1 Thamar Henneken	PSV	3.50.0	79-969	3.47.87	0.57.05
Minouche Smit	PSV		75-954		1.55.84
Kirsten Vliegghuis	PSV		76-810		2.52.57
Inge de Bruijn	PSV		73-038		3.47.87
2 Haïke v. Stralen	A7&PC I	3.53.4	83-310	3.57.59	0.59.55
Chantal Groot	A7&PC I		82-427		1.57.19
Nienke Valen	A7&PC I		77-258		2.57.69
Wilma v. Hofwegen	A7&PC I		71-368		3.57.59
3 Marina Scheepbouwer	De Whee	4.02.2	84-390	3.59.02	1.00.67
Hinkelien Schreuder	De Whee		84-387		2.00.29
Marja Boensma	De Whee		81-349		3.01.38
Ilse Kevelham	De Whee		83-353		3.59.02
4 Catelijne Joling	DZ&PC I	4.01.9	77-902	4.00.91	0.59.38
Esmee Sluiman	DZ&PC I		83-134		2.01.78
Hanneke v. Houten	DZ&PC I		83-860		3.02.53
Denise Wieldraaijer	DZ&PC I		76-824		4.00.91
5 Joyce v. Keulen	AZ&PC II	4.06.9	84-253	4.01.63	1.00.91
Sigrid Pels	AZ&PC II		76-276		2.01.05
Suze Valen	AZ&PC II		78-260		2.59.91
Tamara v. Gorkom	AZ&PC II		75-902		4.01.63
6 Brenda Starink	DWK I	4.03.1	74-895	4.02.52	0.59.56
Jolijn v. Valkengoed	DWK I		81-835		2.01.02
Lilach Shaul	DWK I		82-754		3.01.67
Mariska van Harn	DWK I		78-566		4.02.52
7 Manon van Rooijen	Aquarijn	4.03.3*	82-031	4.05.95	0.58.31
Angelique Melman	Aquarijn		75-767		2.01.36
Mirjam Belderbus	Aquarijn		83-974		3.03.08
Dagmar Sturkenboom	Aquarijn		83-035		4.05.95
Claudia Belderbos	Aquarijn		85-973		
8 Brenda den Hoed	Nautilus	4.07.2	84-	4.06.26	1.00.03
Ellen v. Dijk	Nautilus		82-926		2.00.64
Danielle uit den Bogaar	Nautilus		83-854		3.03.61
Kirsten v.d. Steen	Nautilus		81-005		4.06.26
Bianca de Bruyn	Nautilus		84-		

geprint: 18:45 uur

Uitslag progr.nr. 38 4x100m. vrije slag dames

\*\*\*\*\*

Naam	Vereniging	Intijd	St.nr.	Eind-tijd	tussentijd
9 Karin Hidding	Arke De Dinkel	4.09.5	84-517	4.08.38	1.04.34
Nicole Hermink	Arke De Dinkel		83-568		2.03.93
Flien Lubben	Arke De Dinkel		84-535		3.07.23
Claudia Holterman	Arke De Dinkel		81-455		4.08.38
10 Debby Kielstra	HZ&PC	4.04.0*	83-663	4.11.22	1.02.25
Agna Mooy	HZ&PC		85-630		2.06.14
Miriam v.d.Meulen	HZ&PC		84-674		3.09.30
Emma v.d.Laan	HZ&PC		81-671		4.11.22
11 Sara Kuijer	AZ&PC III	3.58.0*	84-438	4.12.54	1.02.25
Sharon v.d.Riet	AZ&PC III		82-017		2.04.22
Karlijn v.Stralen	AZ&PC III		80-307		3.07.86
Petra Wolsing	AZ&PC III		84-415		4.12.54
12 Linda Ronda	Orca	4.13.5	81-664	4.16.14	1.02.44
Elvira Jonkers	Orca		79-810		2.05.60
Christa de Reus	Orca		76-730		3.09.29
Sabina Rutkens	Orca		82-611		4.16.14
13 Ineke v.d.Wal	DZ&PC 2	4.05.8*	80-051	4.16.49	1.04.35
Angelique Boersma	DZ&PC 2		80-145		2.10.12
A.Doevedans	DZ&PC 2		78-934		3.14.99
Paula Boot	DZ&PC 2		77-895		4.16.49
14 Kristel Spijker	DWK II	4.08.4	84-858	4.16.97	1.03.31
Leonie Sinnige	DWK II		81-002		2.07.32
Anja Boogaard	DWK II		84-821		3.12.26
Tamar Bakker	DWK II		84-745		4.16.97
Martine Janssen	DWK II		77-759		
15 F. Blok	De Dolfijn	4.06.1*	80-226	4.19.17	1.04.21
I. Langeler	De Dolfijn		83-789		2.08.13
K. v. Vastenhoven	De Dolfijn		84-341		3.14.41
D. van Os	De Dolfijn		83-787		4.19.17
16 Edith Bosveld	De Rijn	4.05.6*	78-926	4.20.17	1.05.43
Elka Jansen	De Rijn		85-756		2.11.90
Linda Keukens	De Rijn		81-039		3.16.62
Marije Wildekamp	De Rijn		85-855		4.20.17

<b>Uitslag programma 39: 50 m. school meisjes jeugd</b>
---

	Naam	Vereniging	Intijd	St.nr.	eindtijd
1	Laura Badoux	DSZ-Hoogwerf-Co	0.34.80	82-087	<b>0.34.41</b>
2	Elfi Dijkers	Arke De Dinkel	0.33.7	84-520	<b>0.34.97</b>
3	Ellen v.d. Velde	Scheldestroom	0.35.4	82-264	<b>0.35.34</b>
4	Sabina Rutkens	Orca	0.35.7	82-611	<b>0.35.50</b>
5	Bente Flinterman	De Kempvis	0.36.3	83-872	<b>0.36.06</b>
6	Kristel Broekgaarden	DWK	0.36.19	83-690	<b>0.36.09</b>
7	Mirjam Belderbos	Aquarijn	0.36.3	83-974	<b>0.36.15</b>
8	Lisa Baldwin	DVC de Kwakel	0.34.9*	83-506	<b>0.36.38</b>
9	Roxanne Wieden	ZON/S&S	0.36.1	84-233	<b>0.36.66</b>
10	Debby Kielstra	HZ&PC	0.36.2	83-663	<b>0.36.70</b>
11	Sara Kuijer	AZ&PC	0.36.1	84-438	<b>0.36.73</b>
12	Miriam v.d.Meulen	HZ&PC	0.35.8*	84-674	<b>0.36.84</b>
13	Merel Kruidenberg	Triton	0.35.8*	84-461	<b>0.37.03</b>
14	Marieke Soolsma	FZC'54	0.36.9	83-201	<b>0.37.18</b>
15	Inge Szarzec	Midden Drenthe	0.35.9*	85-453	<b>0.37.28</b>
16	Aline Bredewoud	Hatto Heim	0.36.5	83-500	<b>0.37.38</b>
17	Nathalie v.Velzen	WZ&PC	0.37.3	85-676	<b>0.37.44</b>
18	Irina Langeler	De Dolfijn	0.36.9	83-789	<b>0.37.54</b>
19	Inge Balvers	Breda	0.37.1	85-959	<b>0.37.60</b>
20	Marielle Rovers	PSV	0.37.3	83-949	<b>0.37.81</b>
21	Esther Vos	ZVDO'74	0.37.1	82-267	<b>0.37.90</b>
22	Petra Knoppers	AZ&PC	0.36.4	83-356	<b>0.37.95</b>
23	Janneke v.d.Kleut	NIMO	0.37.5	83-396	<b>0.37.99</b>
24	Karin Hidding	Arke De Dinkel	0.37.3	84-517	<b>0.38.08</b>
25	Mirella Deen	Weusthag	0.36.2	83-881	<b>0.38.22</b>
26	Annemarie v. Wijk	HZPC/Ho	0.37.4	82-506	<b>0.38.34</b>
27	Iris Schuurman	HZ&PC	0.35.9*	84-590	<b>0.39.08</b>
28	Velda Moonen	PSV	0.37.0	85-864	<b>Ziek</b>
29	Eveline Hamstra	Stadskanaal	0.35.7*	85-495	<b>Ziek</b>

**Uitslag programma 40: 50 m. school dames**

	Naam	Vereniging	Intijd	St.nr.	eindtijd	
1	Hester Broekhuizen	DWK	0.33.67	78-736	<b>0.33.74</b>	
2	Nienke Valen	AZ&PC	0.33.6	77-258	<b>0.34.24</b>	
3	Paula Boot	DZ&PC	0.35.3	77-895	<b>0.34.33</b>	
4	Danielle Tanghe	RZ	0.34.7	81-610	<b>0.35.10</b>	
5	Miranda Bosma	Mosa-Regio	0.34.2	78-470	<b>0.35.32</b>	
6	Marja Terlage	Het Y-mere	0.36.0	78-848	<b>0.35.35</b>	
7	Ryan Verplanke	Scheldestroom	0.35.2	77-152	<b>0.35.41</b>	
8	Tamara v.Gorkom	AZ&PC	0.33.4*	75-902	<b>0.35.43</b>	
9	Jolijn van Valkengoed	DWK	0.35.48	81-835	<b>0.35.59</b>	
10	Marijn Post	NDD	0.35.4	81-274	<b>0.36.08</b>	
11	Melanie ten Brink	ZVV	0.34.7	81-561	<b>0.36.14</b>	
12	Rianne Hogeboom	Alkemade	0.36.8	83-488	<b>0.36.53</b>	
13	Astrid Koert	Nautilus	0.35.8	80-901	<b>0.36.67</b>	
14	Kirsten v.d.Steen	Nautilus	0.36.5	81-005	<b>0.36.93</b>	
15	Trudy Ketting	Aqua-Novio '94	0.34.9*	70-448	<b>0.37.32</b>	
16	Yvonne Gerritsen	ZVW'74	0.36.6	80-272	<b>0.37.47</b>	
17	Regina Tankens	ZVDO'74	0.36.5	81-257	<b>0.37.96</b>	
18	Monique Driessen	RZ	0.36.6	78-730	<b>0.37.98</b>	
19	Edith Bosveld	De Rijn	0.35.2*	78-926	<b>0.38.55</b>	
20	Sabine Kolken	Hoorn-Zeemacht	0.36.7	80-528	<b>0.38.89</b>	
21	Emma v.d.Laan	HZ&PC	0.34.2*	81-671	<b>0.37.09</b>	SD





### Uitslag programma 41: 50 m. rugslag jongens jeugd

	Naam	Vereniging	Intijd	St.nr.	eindtijd
1	Bastiaan Tamminga	De Haaien	0.28.3	81-585	<b>0.28.01</b>
2	Sander Ganzevles	DWK	0.27.0	82-752	<b>0.28.40</b>
3	Klaas Erik Zwering	PSV	0.27.1	81-126	<b>0.28.56</b>
4	Sebastiaan Touwslager	De Kempvis	0.29.2	80-692	<b>0.29.32</b>
5	Paul Kreupeling	AZ&PC	0.28.9	80-043	<b>0.29.36</b>
6	Erik Wolsing	AZ&PC	0.29.5	80-381	<b>0.29.55</b>
7	Ewoud Tamminga	De Haaien	0.29.5	82-639	<b>0.29.96</b>
8	Patrick Lahuis	De Houtrib	0.29.7	81-660	<b>0.29.98</b>
9	Maarten v. Gessel	De Rijn	0.29.8	81-947	<b>0.29.99</b>
10	Stefan Coeijmans	PSV	0.29.0*	82-075	<b>0.30.15</b>
11	Jeroen Beerlage	OZ&PC	0.29.9	82-743	<b>0.30.16</b>
12	Stefan Oosting	De Rijn	0.29.8	81-707	<b>0.30.32</b>
13	Christiaan Kooistra	Orca	0.30.0	80-494	<b>0.30.33</b>
14	Bjorn van Doorn	PSV	0.28.9*	83-060	<b>0.30.34</b>
15	Raf Ariens	WZ&PC	0.28.3*	82-797	<b>0.30.66</b>
16	Sijmen Wisser	WZ&PC	0.28.3*	82-759	<b>0.30.68</b>
17	Reinier Ellenkamp	NDD	0.28.9*	80-255	<b>0.30.69</b>
18	Egwin Janssen	RZC	0.29.7	80-499	<b>0.30.72</b>
19	Mark Spijkerboer	Njord	0.29.0*	81-754	<b>n.gest.</b>



### Uitslag programma 42 : 50 m. rug heren

	Naam	Vereniging	Intijd	St.nr.	eindtijd
1	Sebastiaan Kuijper	DWK	0.29.28	78-601	<b>0.28.54</b>
2	Tjakko Ruinemans	Arke De Dinkel	0.29.0	74-280	<b>0.28.98</b>
3	Vincent v. Soest	Zwemlust den Ho	0.27.6	73-420	<b>0.29.16</b>
4	Robin Sprinkhuizen	Zijl LGB	0.28.1*	74-931	<b>0.29.43</b>
5	Jeroen Volkerink	Nautilus	0.27.8*	79-869	<b>0.29.62</b>
6	Elwin Klomp	AZ&PC	0.29.5	79-897	<b>0.29.80</b>
7	Edwin Bunte	Octopus	0.29.1	78-368	<b>0.29.85</b>
8	Lesley Voorn	AZ&PC	0.28.3*	75-413	<b>0.30.25</b>

**Uitslag programma 43: 200 m. vrije slag meisjes jeugd**

	Naam	Vereniging	Intijd	St.nr.	<b>Eind-tijd</b>	tussentijd
1	Manon van Rooijen	Aquarijn	2.06.0	82-031	<b>2.05.70</b>	1.00.58
2	Ilse Kevelham	De Whee	2.05.7	83-353	<b>2.06.10</b>	1.01.33
3	Nicole Hermink	Arke De Dinkel	2.08.9	83-568	<b>2.08.34</b>	1.01.85
4	Brenda den Hoed	Nautilus	2.10.0	84-	<b>2.09.44</b>	1.02.54
5	Joyce v.Keulen	AZ&PC	2.12.0	84-253	<b>2.10.14</b>	1.03.71
6	Marielle Janssen	RZC	2.12.4	82-500	<b>2.10.43</b>	1.02.48
7	Renee Dimitra	PSV	2.12.6	84-961	<b>2.10.88</b>	1.04.05
8	Ellen v.Dijk	Nautilus	2.10.0*	82-926	<b>2.12.41</b>	1.04.83
9	Hanneke v. Houten	DZ&PC	2.13.3	83-860	<b>2.13.26</b>	1.04.12
10	Joanne Veenvliet	Hoorn-Zeemacht	2.11.8*	83-620	<b>2.13.89</b>	1.04.57
11	Sharon v.d.Riet	AZ&PC	2.10.9*	82-017	<b>2.13.98</b>	1.04.54
12	Mirjam Belderbos	Aquarijn	2.14.7	83-974	<b>2.14.30</b>	1.03.75
13	Annie Buitelaar	VZC	2.10.9*	82-008	<b>2.14.83</b>	1.05.42
14	Tamar Bakker	DWK	2.16.16	84-745	<b>2.15.07</b>	1.05.26
15	Armanda Haak	ZON/S&S	2.16.4	84-291	<b>2.15.43</b>	1.05.02
16	Saskia v.d. Wielen	Zwemlust-den Ho	2.15.2	84-671	<b>2.15.59</b>	1.06.18
17	Claudia Lambrichs	PSV	2.11.3	84-055	<b>2.15.61</b>	1.04.97
18	Anja Boogaard	DWK	2.15.78	84-821	<b>2.15.65</b>	1.04.38
19	Petra Wolsing	AZ&PC	2.15.7	84-415	<b>2.15.80</b>	1.07.56
20	Danielle uit den Bogaard	Nautilus	2.14.1	83-854	<b>2.15.93</b>	1.05.61
21	Katinka v. Vastenhoven	De Dolfijn	2.15.6	84-341	<b>2.16.79</b>	1.05.23
22	Denise de Riet	Gouwestaete	2.16.7	84-864	<b>2.17.31</b>	1.05.99
23	Kristel Spijker	DWK	2.12.8*	84-858	<b>2.17.65</b>	1.04.56
24	Bente Flinterman	De Kempvis	2.09.8	83-872	<b>2.17.98</b>	1.06.63
25	Femke Schelvis	OEZA	2.09.3*	84-323	<b>2.18.93</b>	1.07.12
26	Synthia Halbach	MZ&PC	2.17.3	84-891	<b>2.21.19</b>	1.06.75
27	Marjolijn Strijbis	Proface/DAW	2.13.1*	84-674	<b>2.21.56</b>	1.08.55
28	Nicolien de Groot	Midden Drenthe	2.17.4	84-426	<b>2.26.39</b>	1.09.22

**Uitslag programma 44: 200 m. vrije slag dames**

	Naam	Vereniging	Intijd	St.nr.	<b>Eind-tijd</b>	tussentijd
1	Inge de Bruijn	PSV	2.04.0	73-038	<b>2.05.24</b>	1.00.70
2	Renee Snoek	VZC	2.07.3	81-680	<b>2.07.51</b>	1.01.76
3	Denise Wieldraaijer	DZ&PC	2.08.5	76-824	<b>2.07.84</b>	1.01.54
4	Maartje Kouwenberg	WVZ	2.06.88	81-017	<b>2.08.45</b>	1.02.16
5	Minouche Smit	PSV	2.05.3	75-954	<b>2.12.19</b>	1.03.30
6	Marein de Jong	De Otters	2.10.1	80-	<b>2.12.27</b>	1.03.57
7	Thamar Henneken	PSV	2.05.4	79-969	<b>n.gest.</b>	

**Uitslag programma 45: 100 m. vrije slag jongens jeugd**

	Naam	Vereniging	Intijd	St.nr.	eindtijd
1	Johan Kenkhuis	AZ&PC	0.49.9	80-495	<b>0.52.32</b>
2	Klaas Erik Zwering	PSV	0.52.7	81-126	<b>0.52.88</b>
3	Paul Meijer	Aquarijn	0.54.5	80-074	<b>0.53.80</b>
4	Arnold van Bavel	De Kempvis	0.54.9	81-944	<b>0.53.98</b>
5	Sander Ganzevles	DWK	0.54.16	82-752	<b>0.54.03</b>
6	Alex v. Leendert	De Rijn	0.54.2	81-020	<b>0.54.27</b>
7	Joost ten Have	PSV	0.54.8	80-753	<b>0.54.34</b>
8	Bastiaan Tamminga	De Haaien	0.55.8	81-585	<b>0.54.46</b>
9	Stefan Oosting	De Rijn	0.54.8	81-707	<b>0.54.64</b>
10	Matthijs Kiekebelt	Arke De Dinkel	0.54.2	81-603	<b>0.54.68</b>
11	Nol van Thull	Oud Beijerland	0.54.7	80-037	<b>0.54.70</b>
12	Ralf Mertens	Breda	0.56.0	82-735	<b>0.54.86</b>
13	Raf Ariens	WZ&PC	0.55.0	82-797	<b>0.55.00</b>
14	Guido Jansen	De Rijn	0.55.6	82-828	<b>0.55.21</b>
15	Ewoud Tamminga	De Haaien	0.57.1	82-639	<b>0.55.39</b>
16	Frank Hazewinkel	OZ&PC	0.54.1	80-719	<b>0.55.42</b>
17	Thomas Dol	PSV	0.54.9	82-852	<b>0.55.46</b>
18	Patrick Martens	De Fuut	0.55.2	82-030	<b>0.55.63</b>
19	Sebastiaan Touwslager	De Kempvis	0.54.6	80-692	<b>0.55.78</b>
20	Maarten v.d. Weijden	DWK	0.55.15	81-115	<b>0.55.90</b>
21	Leon Volkerink	Nautilus	0.55.1	80-872	<b>0.55.93</b>
22	Paul Kreupeling	AZ&PC	0.55.5	80-043	<b>0.56.17</b>
23	Jeroen Beerlage	OZ&PC	0.56.3	82-743	<b>0.56.19</b>
24	Jos v.d.Kamp	Deltasteur	0.55.0	81-192	<b>0.56.21</b>
25	Stefan Coeijmans	PSV	0.56.7	82-075	<b>0.56.24</b>
26	Eddy v. Vliet	De Kempvis	0.54.9	82-958	<b>0.56.78</b>
27	Marcel Thijse	DES	0.55.0*	82-448	<b>0.56.85</b>
28	Dennis v.d. Berg	Zwemlust-den Ho	0.56.6	81-744	<b>0.57.05</b>
29	Martijn Smeets	WVZ	0.54.8*	81-079	<b>0.57.05</b>
30	Lauren Vis	Aquarijn	0.55.9*	82-045	<b>0.57.38</b>
31	Kevin Lebis	WZ&PC	0.55.0*	81-602	<b>0.57.48</b>
32	Jeroen v.d. Berkt	DWK	0.53.8*	81-675	<b>0.57.62</b>
33	Daan v. Boxmeer	Nautilus Ve	0.56.3	81-431	<b>0.57.68</b>
34	Bart Groenemans	Zeester-Meerval	0.57.4	82-160	<b>0.58.06</b>
35	Joran Wehrmeyer	Breda	0.55.8*	82-836	<b>0.58.12</b>
36	Tom Meijer	Aquarijn	0.57.2	82-072	<b>0.58.16</b>
37	Sijmen Wisser	WZ&PC	0.56.0*	82-759	<b>0.58.51</b>
38	Gerwin Vonk	Midden Drenthe	0.55.7*	82-515	<b>0.58.56</b>
39	Sander Voorn	Torpedo	0.55.9*	82-135	<b>0.58.61</b>
40	Dennis Toeback	Njord	0.55.0*	81-785	<b>n.gest. NG</b>

**Uitslag programma 46 : 100 m. vrij heren**

	Naam	Vereniging	Intijd	St.nr.	eindtijd
1	Mark Veens	PSV	0.50.6	78-829	<b>0.49.93</b>
2	Ewout Holst	WVZ	0.52.2	78-068	<b>0.51.14</b>
3	Pieter v.d.Hoogenband	PSV	0.49.6	78-414	<b>0.51.62</b>
4	Martijn Zuydweg	Nautilus	0.51.9	76-786	<b>0.51.69</b>
5	Dennis Rijnbeek	DWK	0.53.17	72-896	<b>0.51.78</b>
6	Joris Keizer	Arke De Dinkel	0.53.2	79-390	<b>0.51.96</b>
7	Marcel Wouda	PSV	0.51.1	72-714	<b>0.52.16</b>
8	Gijs Damen	Breda	0.54.6	79-751	<b>0.52.53</b>
9	Richard Koehoorn	DZ&PC	0.53.2	79-903	<b>0.52.57</b>
10	Werner v.d.Berg	AZ&PC	0.53.2	78-494	<b>0.52.64</b>
11	Mark v.d. Zijden	DWK	0.53.54	73-800	<b>0.52.77</b>
12	Henk Degeling	De Kempvis	0.53.2	79-913	<b>0.53.22</b>
13	Fabian Willemse	DWK	0.51.5*	77-680	<b>0.53.26</b>
14	Bas Ido Wennekes	DWK	0.53.73	74-637	<b>0.53.38</b>
15	Peter v.Harten	AZ&PC	0.54.3	79-012	<b>0.53.86</b>
16	Wesley Bijl	De Kempvis	0.54.2	78-515	<b>0.54.18</b>
17	Tjakko Ruinemans	Arke De Dinkel	0.53.8	74-280	<b>0.54.24</b>
18	Fedor Hes	AZ&PC	0.52.1*	70-315	<b>0.54.70</b>
19	Michiel Kamphuis	Nautilus	0.54.5	77-718	<b>0.54.88</b>
20	Robert v. Slogteren	Nautilus	0.53.0*	74-705	<b>0.55.34</b>
21	Robin Sprinkhuizen	Zijl LGB	0.53.7	74-931	<b>0.56.37</b>
22	Ivo Wesseling	DVC de Kwakel	0.54.7	77-433	ziek
23	Gijs Ganzevles	DWK	0.52.5*	78-758	ziek Z





**Uitslag programma 47:100 m. vlinderslag meisjes jeugd**

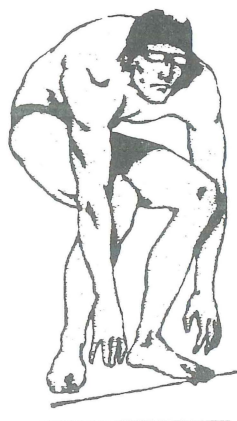
	Naam	Vereniging	Intijd	St.nr.	eindtijd
1	Chantal Groot	AZ&PC	1.01.2	82-427	<b>1.02.69</b>
2	Lilach Shaul	DWK	1.03.91	82-754	<b>1.05.16</b>
3	Hinkelien Schreuder	De Whee	1.03.5	84-387	<b>1.05.53</b>
4	Marjolijn Strijbis	Proface/DAW	1.07.45	84-674	<b>1.06.12</b>
5	Annemieke v.d. Werf	De Haaien	1.05.5	83-605	<b>1.06.32</b>
6	Marina Scheepbouwer	De Whee	1.07.5	84-390	<b>1.06.91</b>
7	Judith Beernink	De Devel	1.08.7	83-606	<b>1.07.76</b>
8	Jepke v.d. Werf	DSZ-Hoogwerf-Co	1.09.44	82-499	<b>1.08.04</b>
9	Sara Kuijer	AZ&PC	1.09.4	84-438	<b>1.08.80</b>
10	Kim Middendorp	Gouwestaete	1.07.8	83-131	<b>1.09.12</b>
11	Marieke Werkman	Eemsrobben	1.09.4	83-658	<b>1.09.15</b>
12	Hanneke v. Houten	DZ&PC	1.10.3	83-860	<b>1.10.00</b>
13	Ellen Lubben	Arke De Dinkel	1.09.9	84-535	<b>1.10.25</b>
14	Rieneke Terink	NDD	1.11.0	84-308	<b>1.10.78</b>
15	Wendy v. Dijk	Deltasteur	1.11.8	83-543	<b>1.10.78</b>
16	Stephanie Arupa	Nautilus	1.13.0	84-722	<b>1.10.86</b>
17	Nelleke den Heijer	Stadskanaal	1.09.4	84-499	<b>1.10.98</b>
18	Agnes Soolsma	De Stormvogel	1.13.2	84-523	<b>1.11.46</b>
19	Noeki Klein	LZ 1886	1.12.2	83-657	<b>1.11.60</b>
20	Anja Boogaard	DWK	1.09.61	84-821	<b>1.11.63</b>
21	Roxanne Wieden	ZON/S&S	1.10.6	84-233	<b>1.11.64</b>
22	Rosalina Buis	Oceanus	1.07.9*	82-616	<b>1.11.75</b>
23	Annie Buitelaar	VZC	1.08.6	82-008	<b>1.12.00</b>
24	Denise Bouwmeester	Gouwestaete	1.11.2	83-972	<b>1.12.14</b>
25	Synthia Halbach	MZ&PC	1.09.3*	84-891	<b>1.12.38</b>
26	Audrey Pozun	Hellas/KZ	1.11.0	83-402	<b>1.12.99</b>
27	Aline Bredewoud	Hatto Heim	1.12.0	83-500	<b>1.13.49</b>
28	Kristel Spijker	DWK	1.12.42	84-858	<b>1.13.57</b>
29	Nicolien de Groot	Midden Drenthe	1.13.0	84-426	<b>1.13.69</b>
30	Femke Schelvis	OEZA	1.10.3*	84-323	<b>1.13.91</b>
31	Merel Kruidenberg	Triton	1.12.5	84-461	<b>1.14.10</b>
32	Leonie v. Asselt	Deltasteur	1.13.1	84-553	<b>1.14.26</b>
33	Suzanne Roording	DSZ-Hoogwerf-Co	1.12.87	84-801	<b>1.14.38</b>

**Uitslag programma 48: 100 m.vlinderslag dames**

	Naam	Vereniging	Intijd	St.nr.	eindtijd
1	Sabrina Fortes	De Kempvis	1.04.4	78-529	1.04.69
2	Annabel Kosten	Scheldestroom	1.04.7	77-467	1.05.46
3	Sigrid Pels	AZ&PC	1.05.3	76-256	1.05.67
4	Brenda Starink	DWK	1.05.5	74-895	1.05.93
5	Delia Badoux	DSZ-Hoogwerf-Co	1.05.6	80-059	1.06.21
6	Mariska van Harn	DWK	1.05.8	78-566	1.06.42
7	Catelijne Joling	DZ&PC	1.05.5*	77-902	1.06.85
8	Katinka v.Dongen	Nautilus	1.06.7	77-032	1.07.36
9	Marein de Jong	De Otters	1.07.6	80-852	1.08.08
10	Denise Wieldraaijer	DZ&PC	1.07.3	76-824	1.08.49
11	Jolijn van Valkengoed	DWK	1.05.5*	81-835	1.08.86
12	Inge de Bruijn	PSV	0.59.2	73-038	n.gest.

### Uitslag programma 49 : 200 m. schoolslag jeugd

	Naam	Vereniging	Intijd	St.nr.	Eind-tijd	tussentijd
1	Georgios Dimitras	PSV	2.23.6	82-927	<b>2.24.46</b>	1.10.79
2	Camillo Berenos	PSV	2.25.3	80-947	<b>2.25.22</b>	1.09.54
3	Jeroen v.d.Berkt	DWK	2.23.03	81-675	<b>2.26.82</b>	1.10.83
4	David uit den Bogaard	Nautilus	2.32.3	82-765	<b>2.29.14</b>	1.11.04
5	Richard Claus	HZ&PC	2.26.7*	80-669	<b>2.32.35</b>	1.11.58
6	Alex v. Leendert	De Rijn	2.29.9	81-020	<b>2.33.33</b>	1.12.76
7	Roy Albers	De Rijn	2.28.7*	80-730	<b>2.35.58</b>	1.13.81
8	Guido Jansen	De Rijn	2.35.4	82-828	<b>2.38.38</b>	1.15.53
9	Arne Bogaard	Het Y-mere	2.31.9*	82-223	<b>2.42.55</b>	1.17.88
10	Joost van Hooren	Hellas/KZ	2.31.7*	82-467	<b>2.44.62</b>	1.18.33
11	Arjan v.d. Berg	De Haaien	2.26.2*	80-564	<b>n.gest. NG</b>	



### Uitslag programma 50 : 200 m. schoolslag heren

	Naam	Vereniging	Intijd	St.nr.	Eind-tijd	tussentijd
1	Marcel Wouda	PSV	2.18.5	72-714	<b>2.22.30</b>	1.09.12
2	Benno Kuipers	DWK	2.15.78	74-008	<b>2.25.42</b>	1.08.90
3	Joost Hoetjes	DWK	2.30.80	78-912	<b>2.26.01</b>	1.08.92
4	Etienne Grootenboer	Nautilus	2.27.7	75-694	<b>2.27.37</b>	1.11.17
5	Casper Tichelaar	AZ&PC	2.29.6	79-435	<b>2.27.62</b>	1.09.51
6	Martin de Wildt	DSZ-Hoogwerf-Co	2.28.69	74-510	<b>2.27.87</b>	1.10.99
7	Sebastiaan Kuijper	DWK	2.22.7*	78-601	<b>2.29.37</b>	1.10.59
8	Patrick Blom	Nautilus	2.29.4	79-580	<b>2.29.46</b>	1.10.59
9	Diederick Rouffaer	ZON/S&S	2.23.3*	72-043	<b>2.30.51</b>	1.11.76
10	Ron Langelaan	Oceanus	2.29.8	78-515	<b>2.32.07</b>	1.12.53
11	Lesley Voorn	AZ&PC	2.32.2	75-413	<b>2.32.81</b>	1.12.96
12	Pascal Cuypers	RZ	2.25.7*	76-682	<b>2.33.71</b>	1.12.87
13	Edwin van Norden	AZ&PC	2.25.0*	63-801	<b>2.33.96</b>	1.13.74
14	Gerjan Hulsteijn	PSV	2.26.1*	77-888	<b>2.40.11</b>	1.14.93

**Uitslag programma 51: 400 m. wisselslag meisjes jeugd**

	Naam	Vereniging	Intijd	St.nr.	Eind-tijd	100 m	200 m	300 m
1	Tamar Bakker	DWK	5.22.6	84-745	<b>5.18.21</b>	1.12.34	2.31.78	4.06.27
2	Bianca de Bruyn	Nautilus	5.24.7	84-	<b>5.19.03</b>	1.13.12	2.38.42	4.08.46
3	Danielle uit den Bogaar	Nautilus	5.22.9	83-854	<b>5.19.22</b>	1.12.76	2.38.27	4.10.26
4	Haike v. Stralen	AZ&PC	5.08.3*	83-310	<b>5.19.29</b>	1.10.95	2.37.12	4.10.64
5	Mirjam Belderbos	Aquarijn	5.28.5	83-974	<b>5.23.10</b>	1.15.47	2.39.99	4.12.33
6	Irina Langelier	De Dolfijn	5.28.46	83-789	<b>5.23.53</b>	1.13.37	2.42.22	4.10.57
7	Kim Ruijs	Proface/DAW	5.31.26	84-707	<b>5.26.68</b>	1.12.80	2.37.98	4.12.31
8	Esme Sluiman	DZ&PC	5.18.0*	83-134	<b>5.27.53</b>	1.14.26	2.38.10	4.12.68
9	Nelleke den Heijer	Stadskanaal	5.16.2*	84-499	<b>5.28.71</b>	1.15.29	2.41.99	4.15.11
10	Anja Boogaard	DWK	5.29.13	84-821	<b>5.29.40</b>	1.13.90	2.38.78	4.17.04
11	Kristel Broekgaarden	DWK	5.29.49	83-690	<b>5.29.74</b>	1.17.46	2.46.92	4.14.01
12	Roxanne Wieden	ZON/S&S	5.27.5	84-233	<b>5.29.81</b>	1.15.40	2.41.34	4.15.09
13	Sietske Visser	De Lansingh	5.20.8*	83-742	<b>5.30.86</b>	1.16.08	2.41.92	4.17.06
14	Saskia v. d. Wielen	Zwemlust-den Ho	5.25.4*	84-671	<b>5.31.66</b>	1.16.28	2.45.38	4.20.58
15	Lotte Wilms	Proface/DAW	5.23.8*	84-731	<b>5.32.85</b>	1.16.63	2.43.57	4.18.32
16	Ellen Lubben	Arke De Dinkel	5.32.6	84-535	<b>5.32.87</b>	1.13.92	2.46.54	4.18.12
17	Marjolijn Strijbis	Proface/DAW	5.23.8*	84-674	<b>5.35.47</b>	1.13.29	2.41.88	4.20.23
18	Armanda Haak	ZON/S&S	5.34.9	84-291	<b>5.35.49</b>	1.18.67	2.45.29	4.20.61
19	Wendy v. Dijk	Deltasteur	5.24.3	83-543	<b>5.35.60</b>	1.15.67	2.42.96	4.18.52
20	Leonie v. Asselt	Deltasteur	5.36.6	84-553	<b>5.40.40</b>	1.16.52	2.46.91	4.23.22
21	Suzanne Roording	DSZ-Hoogwerf-Co	5.33.76	84-801	<b>5.43.91</b>	1.16.46	2.47.25	4.26.46
22	Marieke Werkman	Eemsrobben	5.16.6*	83-658	ziek			
23	Synthia Halbach	MZ&PC	5.31.5	84-891	Ziek Z			

### Uitslag programma 53: 200 m.vlinderslag jongens jeugd

	Naam	Vereniging	Intijd	St.nr.	Eind-tijd	tussentijd
1	Eddy v.Vliet	De Kempvis	2.06.3	82-958	<b>2.06.17</b>	0.59.55
2	Sander Ganzevles	DWK	2.04.4*	82-752	<b>2.08.59</b>	1.00.98
3	Ralf Mertens	Breda	2.11.9	82-735	<b>2.09.65</b>	1.00.48
4	Leon Volkerink	Nautilus	2.11.6	80-872	<b>2.12.17</b>	1.03.18
5	Ewoud Tamminga	De Haaien	2.19.9	82-639	<b>2.13.96</b>	1.04.60
6	Frank Hazewinkel	OZ&PC	2.12.2*	80-719	<b>2.15.30</b>	1.03.15
7	Paul Meijer	Aquarijn	2.18.7	80-074	<b>2.16.57</b>	1.04.32
8	Aram Daal	PSV	2.15.5*	80-012	<b>2.16.84</b>	1.04.92*
9	Joran Wehrmeyer	Breda	2.15.4*	82-836	<b>2.17.69</b>	1.04.67
10	Kevin Lebis	WZ&PC	2.17.2	81-602	<b>2.18.41</b>	1.03.80
11	Genereux Sluiman	DZ&PC	2.18.0	80-133	<b>2.18.51</b>	1.03.89
12	Marcel Zijderhand	Gouwestaete	2.20.0	80-837	<b>2.18.76</b>	1.05.08
13	Hans Huijser	De Otters	2.20.2	81-805	<b>2.18.93</b>	1.05.78
14	Patrick Lahuis	De Houtrib	2.21.4	81-660	<b>2.19.77</b>	1.06.28
15	Joost van Hooren	Hellas/KZ	2.20.6	82-467	<b>2.19.89</b>	1.05.90
16	Jose Luis Ocampo	DSZ-Hoogwerf-Co	2.19.15	82-837	<b>2.21.33</b>	1.04.90
17	Tjarco Koppenaal	Hatto Heim	2.20.6	81-567	<b>2.22.23</b>	1.06.12
18	Tonny v.d.Sluys	Kerkdriel	2.18.9*	82-397	<b>2.22.50</b>	1.07.19
19	Jeroen Beerlage	OZ&PC	2.20.7*	82-743	<b>2.27.30</b>	1.08.65
20	Kymo Slager	De Meer	2.26.3	82-619	<b>2.27.75</b>	1.07.84
21	Martijn Ekelschot	DWK	2.22.0*	82-698	<b>2.29.85</b>	1.08.58

### Uitslag programma 54: 200 m. vlinderslag heren

	Naam	Vereniging	Intijd	St.nr.	eindtijd	tussentijd
1	Bas Ido Wennekes	DWK	2.03.25	74-637	<b>2.08.15</b>	1.02.09
2	Joris Keizer	Arke De Dinkel	2.08.6	79-390	<b>2.08.30</b>	1.02.50
3	Gijs Ganzevles	DWK	2.08.02	78-758	<b>2.09.04</b>	1.02.43
4	Duncan van Groen	De Otters	2.12.0	77-808	<b>2.10.30</b>	1.01.96
5	Stefan Aartsen	De Kempvis	2.02.1	75-910	<b>2.10.83</b>	1.02.51
6	Jeroen Volkerink	Nautilus	2.13.5	79-869	<b>2.16.99</b>	1.04.18
7	Wesley Bijl	De Kempvis	2.13.7	78-515	<b>2.21.94</b>	1.05.00
8	Michiel Kamphuis	Nautilus	2.09.4	77-718	<b>2.10.54</b> VL	1.03.31



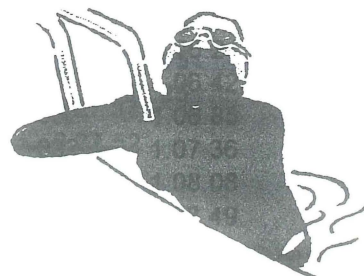


**Uitslag programma 55: 100 m. rugslag meisjes jeugd**

	Naam	Vereniging	Intijd	St.nr.	eindtijd
1	Mariet Koster	Hoogeveen	1.06.85	83-562	<b>1.05.67</b>
2	Lilach Shaul	DWK	1.06.24	82-754	<b>1.06.64</b>
3	Chantal Groot	AZ&PC	1.07.3	82-427	<b>1.06.69</b>
4	Marina Scheepbouwer	De Whee	1.09.9	84-390	<b>1.07.81</b>
5	Nicole Hermink	Arke De Dinkel	1.07.8	83-568	<b>1.07.94</b>
6	Marielle Janssen	RZC	1.06.7*	82-500	<b>1.08.35</b>
7	Joyce v.Keulen	AZ&PC	1.08.4	84-253	<b>1.08.96</b>
8	Brenda den Hoed	Nautilus	1.07.8	84-030	<b>1.09.17</b>
9	Joanne Veenfliet	Hoorn-Zeemacht	1.08.0*	83-620	<b>1.09.25</b>
	Rieneke Schinkel	De Whee	1.08.1	83-379	<b>1.09.25</b>
11	Katinka v. Vastenhoven	De Dolfijn	1.09.4	84-341	<b>1.09.91</b>
12	Marieke Werkman	Eemsrobber	1.08.2*	83-658	<b>1.10.04</b>
13	Marike Bosman	Nautilus	1.11.3	84-812	<b>1.10.47</b>
14	Sharon v.d.Riet	AZ&PC	1.08.2*	82-017	<b>1.11.46</b>
15	Rieneke Terink	NDD	1.11.1	84-308	<b>1.11.51</b>
16	Katja v.Leeuwen	Oceanus	1.12.1	84-648	<b>1.11.66</b>
17	Annie Buitelaar	VZC	1.06.9*	82-008	<b>1.11.67</b>
18	Lionne IJzerman	WVZ	1.10.93	83-747	<b>1.11.69</b>
19	Kim Scholt	De Stormvogel	1.09.3*	83-514	<b>1.11.95</b>
20	Sabrina Olthuis	Eemsrobber	1.10.0*	84-674	<b>1.12.54</b>
21	Esme Sluiman	DZ&PC	1.08.3*	83-134	<b>1.12.59</b>
22	Kim Middendorp	Gouwestaete	1.11.1	83-131	<b>1.12.71</b>
23	Miriam v.d.Meulen	HZ&PC	1.10.0*	84-674	<b>1.13.14</b>
24	Femke Schelvis	OEZA	1.09.4*	84-323	<b>1.13.83</b>
25	Melanie Hamming	Spartaan	1.09.2*	84-426	<b>1.14.93</b>
26	Amanda Elfers	VZC	1.09.5*	83-730	<b>1.15.06</b>
27	Aline Bredewoud	Hatto Heim	1.09.4*	83-500	<b>1.15.21</b>
28	Marjolijn Strijbis	Proface/DAW	1.11.01	84-674	<b>1.16.71</b>

**Uitslag programma 56: 100 m. rug dames**

	Naam	Vereniging	Intijd	St.nr.	eindtijd
1	Brenda Starink	DWK	1.03.60	74-895	<b>1.05.72</b>
2	Suze Valen	AZ&PC	1.07.2	78-260	<b>1.06.94</b>
3	Catelijne Joling	DZ&PC	1.07.3	77-902	<b>1.07.14</b>
4	Claudia Holterman	Arke De Dinkel	1.06.6	81-455	<b>1.07.43</b>
5	Delia Badoux	DSZ-Hoogwerf-C	1.06.8*	80-059	<b>1.09.29</b>
6	Sabrina Fortes	De Kempvis	1.06.1*	78-529	<b>1.09.95</b>
7	Amarins Doevedans	DZ&PC	1.07.3	78-934	<b>1.10.26</b>
8	Anouk de Boer	Rapido'82	1.06.6*	78-561	<b>1.10.34</b>
9	Gaby Hopma	VZC Ve	1.08.9	81-163	<b>1.10.62</b>



**Uitslag programma 61: 1500 m. vrij jongens jeugd**

				eindtijd	100	200	300	400	500	600	700	800
1	Maarten v.d. Weijden	DWK	16.34.36 81-115	<b>16.05.88</b>	1.03.51	2.08.72	3.13.87	<b>4.18.78</b>	5.23.84	6.28.69	7.33.65	<b>8.38.60</b>
2	Michael Oomen	Aquarijn	16.59.1* 80-698	<b>17.04.04</b>	1.06.10	2.16.00	3.25.31	<b>4.35.35</b>	5.45.50	6.54.41	8.03.25	<b>9.11.81</b>
3	David uit den Bogaard	Nautilus	17.07.4 82-765	<b>17.04.66</b>	1.04.34	2.12.19	3.20.55	<b>4.29.46</b>	5.38.21	6.47.33	7.56.08	<b>9.05.57</b>
4	Martijn Smeets	WVZ	16.51.8* 81-079	<b>17.06.65</b>	1.05.64	2.13.46	3.22.10	<b>4.31.20</b>	5.39.95	6.48.66	7.57.42	<b>9.06.31</b>
5	Ralf Mertens	Breda	17.40.0 82-735	<b>17.40.93</b>	1.05.76	2.15.14	3.24.15	<b>4.33.81</b>	5.42.84	6.52.46	8.02.76	<b>9.13.56</b>
6	Marcel Thijsse	DES	17.13.7* 82-448	<b>18.22.66</b>	1.06.77	2.17.34	3.31.02	<b>4.44.74</b>	5.59.11	7.13.33	8.27.91	<b>9.43.09</b>
					900	1000	1100	1200	1300	1400	1500	
1	Maarten v.d. Weijden	DWK	16.34.36 81-115		9.43.12	10.47.59	11.51.68	12.55.90	14.00.25	15.03.85	16.05.88	
2	Michael Oomen	Aquarijn	16.59.1* 80-698		10.20.33	11.27.97	12.35.00	13.42.25	14.49.68	15.57.40	17.04.04	
3	David uit den Bogaard	Nautilus	17.07.4 82-765		10.15.06	11.25.02	12.33.55	13.42.90	14.51.30	15.58.98	17.04.66	
4	Martijn Smeets	WVZ	16.51.8* 81-079		10.15.15	11.24.17	12.33.04	13.42.45	14.51.42	15.59.78	17.06.65	
5	Ralf Mertens	Breda	17.40.0 82-735		10.25.85	11.38.81	12.51.64	14.02.86	15.16.45	16.29.36	17.40.93	
6	Marcel Thijsse	DES	17.13.7* 82-448		10.57.97	12.12.77	13.28.15	14.44.10	15.58.78	17.08.44	18.22.66	

**Uitslag programma 62: 1500 m. vrij heren**

Naam	Vereniging	Intijd	St.nr.	eindtijd	100	200	300	400	500	600	700	800
2	Rick Mans	DSZ	16.38.9 79-014	<b>17.21.04</b>	1.05.95	2.15.39	3.24.77	<b>4.34.21</b>	5.43.49	6.52.43	8.02.96	<b>9.12.19</b>
2	Rick Mans	DSZ	16.38.9 79-014		900	1000	1100	1200	1300	1400	1500	
					10.21.05	11.30.41	12.40.90	13.51.49	15.02.49	16.12.83	17.21.04	

**Uitslag programma 60: 1500 m. vrij jongens 1983**

					100	200	300	<b>400</b>	500	600	700	<b>800</b>	
1	Stephan Schoon	De Otters	17.08.2	83-625	<b>16.54.90</b>	1.01.91	2.09.08	3.16.10	<b>4.23.19</b>	5.30.32	6.38.45	7.46.75	<b>8.54.82</b>
2	Alf v.d.Knoop	DES	17.19.8*	83-479	<b>17.18.72</b>	1.06.27	2.16.16	3.26.04	<b>4.35.20</b>	5.45.08	6.54.55	8.03.84	<b>9.13.12</b>
3	Thomas Felten	Aqua Novio'94	17.32.8	83-377	<b>17.25.72</b>	1.04.79	2.13.63	3.21.84	<b>4.30.88*</b>	5.41.24	6.51.18	8.01.59	<b>9.11.66</b>
4	Louis v.Schaarenburg	LZ 1886	17.07.2*	83-643	<b>17.26.01</b>	1.05.81	2.14.23	3.23.76	<b>4.33.21</b>	5.42.86	6.52.71	8.02.84	<b>9.13.32</b>
5	Ralf Willems	ZC Eijsden	17.57.2	83-044	<b>17.47.24</b>	1.05.39	2.16.36	3.27.07	<b>4.39.07</b>	5.51.30	7.03.47	8.14.95	<b>9.27.34</b>
	Thijs v. Valkengoed	DWK	17.43.32	83-834	<b>17.47.24</b>	1.04.56	2.14.62	3.24.88	<b>4.35.15</b>	5.45.77	6.56.86	8.08.69	<b>9.20.51</b>
7	Mark Drenth	LZ 1886	17.32.8*	83-653	<b>17.51.22</b>	1.06.06	2.16.45	3.27.71	<b>4.39.43</b>	5.51.14	7.02.86	8.15.00	<b>9.26.99</b>
8	John Meijdam	Hoorn-Zeemacht	17.23.3*	83-555	<b>18.58.44</b>	1.08.14	2.20.12	3.32.18	<b>4.43.59</b>	5.56.83	7.11.42	8.27.92	<b>9.45.07</b>
9	Alexander Hulleman	Swol'94	17.22.5*	83-444	<b>19.09.78</b>	1.04.43	2.16.76	3.33.35	<b>4.52.07</b>	6.09.43	7.27.37	8.44.67	<b>10.02.11</b>

					900	1000	1100	1200	1300	1400	<b>1500</b>
1	Stephan Schoon	De Otters	17.08.2	83-625	10.03.77	11.12.72	12.21.46	13.30.54	14.39.15	15.47.98	<b>16.54.90</b>
2	Alf v.d.Knoop	DES	17.19.8*	83-479	10.21.85	11.31.25	12.39.98	13.49.42	14.59.32	16.09.40	<b>17.18.72</b>
3	Thomas Felten	Aqua Novio'94	17.32.8	83-377	10.21.79	11.33.04	12.43.90	13.54.84	15.05.01	16.15.61	<b>17.25.72</b>
4	Louis v.Schaarenburg	LZ 1886	17.07.2*	83-643	10.23.84	11.34.18	12.45.02	13.55.74	15.06.87	16.17.76	<b>17.26.01</b>
5	Ralf Willems	ZC Eijsden	17.57.2	83-044	10.40.23	11.52.58	13.04.60	14.17.35	15.29.58	16.40.41	<b>17.47.24</b>
	Thijs v. Valkengoed	DWK	17.43.32	83-834	10.32.83	11.44.18	12.56.98	14.11.10	15.24.38	16.37.43	<b>17.47.24</b>
7	Mark Drenth	LZ 1886	17.32.8*	83-653	10.39.36	11.51.81	13.04.38	14.16.74	15.28.88	16.40.98	<b>17.51.22</b>
8	John Meijdam	Hoorn-Zeemacht	17.23.3*	83-555	11.02.42	12.21.80	13.38.73	14.59.45	16.20.14	17.40.46	<b>18.58.44</b>
9	Alexander Hulleman	Swol'94	17.22.5*	83-444	11.20.19	12.39.16	13.55.76	15.15.54	16.36.76	17.55.71	<b>19.09.78</b>

**Uitslag programma 59: 1500 m. vrij jongens 1984**

Naam	Vereniging	Intijd	St.nr.	Eind-tijd	tussentijd							
					100	200	300	<b>400</b>	500	600	700	<b>800</b>
1 John Keetman	DWK	18.10.40	84-746	<b>17.08.67</b>	1.03.98	2.12.54	3.22.37	<b>4.31.32</b>	5.40.53	6.49.76	7.59.40	<b>9.08.37</b>
2 Joost Krommenhoek	Gouwestaete	18.00.1	84-870	<b>17.36.03</b>	1.04.20	2.13.00	3.22.64	<b>4.32.53</b>	5.43.93	6.54.96	8.05.72	<b>9.16.71</b>
3 Robin v.Aggele	AZ&PC	17.46.6	84-336	<b>17.42.50</b>	1.06.47	2.16.10	3.26.54	<b>4.37.53</b>	5.47.27	6.57.80	8.09.06	<b>9.19.43</b>
4 Tim Peters	De Rijn	17.44.39	84-955	<b>18.09.37</b>	1.05.71	2.16.91	3.27.35	<b>4.38.39</b>	5.49.91	7.03.33	8.14.95	<b>9.27.07</b>
5 Lodewijk Burgers	v.Vliet Barracu	17.57.4*	84-635	<b>18.10.27</b>	1.08.61	2.21.62	3.34.65	<b>4.47.38</b>	6.01.35	7.14.97	8.28.80	<b>9.41.88</b>
6 Dennis v.Grevenbroek	Nautilus	17.48.9*	84-	<b>18.24.04</b>	1.05.66	2.16.25	3.28.38	<b>4.40.90</b>	5.54.73	7.09.22	8.24.29	<b>9.39.11</b>
7 Sander Smeets	WVZ	17.57.4*	84-790	<b>18.43.89</b>	1.07.15	2.20.79	3.35.42	<b>4.50.48</b>	6.05.89	7.21.84	8.37.37	<b>9.53.26</b>
8 Martin Lommerse	Rapido'82	17.44.1*	84-596	<b>18.44.48</b>	1.08.60	2.21.44	3.34.56	<b>4.47.78</b>	6.01.96	7.16.68	8.32.37	<b>9.48.02</b>
					900	1000	1100	1200	1300	1400	1500	
1 John Keetman	DWK	18.10.40	84-746		10.17.48	11.26.39	12.35.72	13.45.02	14.53.76	16.02.38		<b>17.08.67</b>
2 Joost Krommenhoek	Gouwestaete	18.00.1	84-870		10.27.83	11.38.23	12.49.35	14.00.51	15.12.08	16.24.07		<b>17.36.03</b>
3 Robin v.Aggele	AZ&PC	17.46.6	84-336		10.31.30	11.43.63	12.54.77	14.07.11	15.19.19	16.32.47		<b>17.42.50</b>
4 Tim Peters	De Rijn	17.44.39	84-955		10.41.50	11.55.54	13.09.90	14.25.11	15.40.41	16.56.30		<b>18.09.37</b>
5 Lodewijk Burgers	v.Vliet Barracu	17.57.4*	84-635		10.55.49	12.08.88	13.22.11	14.35.43	15.48.34	17.01.10		<b>18.10.27</b>
6 Dennis v.Grevenbroek	Nautilus	17.48.9*	84-		10.54.71	12.09.88	13.25.21	14.40.86	15.56.17	17.09.97		<b>18.24.04</b>
7 Sander Smeets	WVZ	17.57.4*	84-790		11.08.78	12.24.66	13.40.80	14.57.39	16.13.87	17.30.51		<b>18.43.89</b>
8 Martin Lommerse	Rapido'82	17.44.1*	84-596		11.04.10	12.20.29	13.37.30	14.54.61	16.11.54	17.28.69		<b>18.44.48</b>



**Uitslag programma 58: 1500 m. vrij jongens 1985**

				100	200	300	400	500	600	700	800		
1	Stanley Vleerlaag	WZ&PC	18.55.8	85-630	<b>18.02.43</b>	1.03.02	2.13.00	3.25.40	<b>4.37.07</b>	5.50.12	7.02.61	8.16.59	<b>9.29.86</b>
2	David Groenenda:	Zegenwerp	18.18.7	85-454	<b>18.06.23</b>	1.03.93	2.16.89	3.30.26	<b>4.44.11</b>	5.57.73	7.11.13	8.25.60	<b>9.38.88</b>
3	Robert Lijesen	Barracuda	17.45.6*	85-630	<b>18.09.26</b>	1.05.88	2.17.24	3.30.69	<b>4.44.17</b>	5.57.87	7.11.70	8.25.74	<b>9.38.03</b>
4	Bram Janssen	Aqua Novio'94	18.14.8	85-388	<b>18.35.55</b>	1.08.89	2.23.06	3.37.21	<b>4.51.55</b>	6.05.72	7.20.75	8.35.40	<b>9.50.74</b>
5	Daley Dam	Aquarijn	17.51.3	85-783	<b>18.48.63</b>	1.10.19	2.25.41	3.42.18	<b>4.59.14</b>	6.16.02	7.31.93	8.47.84	<b>10.03.30</b>
6	Sander Verlinden	Hellas/KZ	18.58.9	85-661	<b>18.56.05</b>	1.07.93	2.22.86	3.39.31	<b>4.56.73</b>	6.13.61	7.29.52	8.46.49	<b>10.02.80</b>
7	Jeroen Donkers	De Warande	18.30.47	85-734	<b>18.57.00</b>	1.06.14	2.19.07	3.35.12	<b>4.53.52</b>	6.11.47	7.28.28	8.45.31	<b>10.02.48</b>
8	Sander Bouts	Mosa-Regio	18.59.0	85-583	<b>18.59.95</b>	1.09.26	2.24.17	3.40.24	<b>4.56.83</b>	6.13.49	7.30.51	8.47.44	<b>10.04.10</b>
9	Freek Hartman	ZVZ	18.08.2	85-152	<b>19.04.16</b>	1.07.39	2.21.51	3.36.12	<b>4.51.19</b>	6.06.98	7.24.66	8.42.57	<b>10.01.30</b>
						900	1000	1100	1200	1300	1400	1500	
1	Stanley Vleerlaag	WZ&PC	18.55.8	85-630		10.43.62	11.57.14	13.11.02	14.24.67	15.38.10	16.51.68	<b>18.02.43</b>	
2	David Groenenda:	Zegenwerp	18.18.7	85-454		10.51.12	12.04.79	13.18.30	14.32.28	15.45.88	16.59.24	<b>18.06.23</b>	
3	Robert Lijesen	Barracuda	17.45.6*	85-630		10.51.31	12.05.46	13.18.68	14.32.42	15.46.50	16.59.36	<b>18.09.26</b>	
4	Bram Janssen	Aqua Novio'94	18.14.8	85-388		11.05.92	12.21.30	13.36.62	14.52.09	16.07.66	17.22.79	<b>18.35.55</b>	
5	Daley Dam	Aquarijn	17.51.3	85-783		11.19.04	12.32.75	13.48.52	15.04.49	16.19.77	17.35.68	<b>18.48.63</b>	
6	Sander Verlinden	Hellas/KZ	18.58.9	85-661		11.19.18	12.36.10	13.53.27	15.10.18	16.27.11	17.44.01	<b>18.56.05</b>	
7	Jeroen Donkers	De Warande	18.30.47	85-734		11.19.07	12.37.58	13.55.50	15.12.91	16.30.48	17.47.72	<b>18.57.00</b>	
8	Sander Bouts	Mosa-Regio	18.59.0	85-583		11.21.01	12.37.92	13.54.69	15.11.98	16.29.16	17.45.95	<b>18.59.95</b>	
9	Freek Hartman	ZVZ	18.08.2	85-152		11.17.68	12.33.78	13.51.31	15.10.59	16.28.25	17.47.78	<b>19.04.16</b>	

**Uitslag programma 57: 1500 m. vrij jongens 1986**

Naam	Vereniging	Intijd	St.nr.	eindtijd	100	200	300	400	500	600	700	800	
1	Evert Roobeek	Aqua-Novio '94	17.59.1*	86-475	<b>18.00.48</b>	1.08.68	2.22.24	3.37.08	<b>4.50.33</b>	6.02.99	7.15.08	8.27.46	<b>9.39.67</b>
2	Jorden de Rijk	Torpedo	19.13.6	86-170	<b>18.47.60</b>	1.07.32	2.21.55	3.37.35	<b>4.53.25</b>	6.08.80	7.24.59	8.40.70	<b>9.56.18</b>
3	Wouter Peeters	Merlet	09.57.6*	86-515	<b>19.15.44</b>	1.10.22	2.27.24	3.45.80	<b>5.04.11</b>	6.22.77	7.41.05	8.59.31	<b>10.17.23</b>
4	Robert Verlinden	HZ Zian	18.40.5*	86-498	<b>19.22.74</b>	1.09.10	2.24.97	3.43.20	<b>5.01.52</b>	6.19.77	7.38.45	8.57.29	<b>10.16.08</b>
5	Rick Hagelstein	VZC Ve	18.23.0	86-866	<b>19.25.89</b>	1.10.44	2.27.34	3.46.02	<b>5.04.84</b>	6.24.38	7.44.79	9.04.43	<b>10.22.60</b>
6	Mark Gorissen	Hellas/KZ	10.13.6	86-418	<b>19.36.09</b>	1.10.85	2.28.04	3.45.82	<b>5.03.43</b>	6.21.79	7.40.57	9.00.17	<b>10.20.11</b>
7	Koen Florijn	Merwede	19.14.9	86-689	<b>19.36.79</b>	1.11.52	2.28.26	3.46.00	<b>5.05.49</b>	6.24.03	7.43.62	9.03.67	<b>10.23.59</b>
8	Rabin den Hoed	De Devel	19.18.2*	86-707	<b>20.11.08</b>	1.11.94	2.30.62	3.49.17	<b>5.09.06</b>	6.29.26	7.49.57	9.11.76	<b>10.33.63</b>
						900	1000	1100	1200	1300	1400	<b>1500</b>	
1	Evert Roobeek	Aqua-Novio '94	17.59.1*	86-475		10.52.02	12.04.05	13.16.57	14.29.12	15.41.16	16.54.07	<b>18.00.48</b>	
2	Jorden de Rijk	Torpedo	19.13.6	86-170		11.12.28	12.28.77	13.44.80	15.01.00	16.17.12	17.33.04	<b>18.47.60</b>	
3	Wouter Peeters	Merlet	09.57.6*	86-515		11.34.09	12.50.92	14.07.98	15.25.38	16.43.51	18.01.95	<b>19.15.44</b>	
4	Robert Verlinden	HZ Zian	18.40.5*	86-498		11.34.05	12.51.14	14.09.20	15.27.86	16.47.44	18.05.52	<b>19.22.74</b>	
5	Rick Hagelstein	VZC Ve	18.23.0	86-866		11.39.51	12.57.51	14.16.12	15.34.00	16.50.49	18.07.32	<b>19.25.89</b>	
6	Mark Gorissen	Hellas/KZ	10.13.6	86-418		11.39.44	12.57.35	14.16.73	15.36.46	16.56.87	18.17.29	<b>19.36.09</b>	
7	Koen Florijn	Merwede	19.14.9	86-689		11.43.43	13.03.04	14.23.49	15.43.58	17.04.97	18.24.22	<b>19.36.79</b>	
8	Rabin den Hoed	De Devel	19.18.2*	86-707		11.55.24	13.17.18	14.40.09	16.04.03	17.27.32	18.50.61	<b>20.11.08</b>	

**Uitslag programma 63 :A-finale 50 m. schoolslag dames**

	Naam	Vereniging	Intijd	St.nr.	eindtijd
1	Nienke Valen	AZ&PC	0.34.24	77-258	<b>0.33.08</b>
2	Hester Broekhuizen	DWK	0.33.74	78-736	<b>0.33.26</b>
3	Paula Boot	DZ&PC	0.34.33	77-895	<b>0.33.27</b>
4	Laura Badoux	DSZ-Hoogwerf-Co	0.34.41	82-087	<b>0.34.64</b>
5	Elfi Dijkers	Arke De Dinkel	0.34.97	84-520	<b>0.34.78</b>
6	Danielle Tanghe	RZ	0.35.10	81-610	<b>0.35.28</b>
7	Miranda Bosma	Mosa-Regio	0.35.32	78-470	<b>0.35.48</b>
8	Ellen v.d. Velde	Scheldestroom	0.35.34	82-264	<b>0.36.13</b>

**Uitslag programma 63 :B-finale 50 m. schoolslag dames**

	Naam	Vereniging	Intijd	St.nr.	eindtijd
1	Marja Terlage	Het Y-mere	0.35.35	78-848	<b>0.34.98</b>
2	Ryan Verplanke	Scheldestroom	0.35.41	77-152	<b>0.35.20</b>
3	Sabina Rutkens	Orca	0.35.50	82-611	<b>0.35.57</b>
4	Tamara v.Gorkom	AZ&PC	0.35.43	75-902	<b>0.35.65</b>
5	Jolijn van Valkengoed	DWK	0.35.59	81-835	<b>0.36.06</b>
6	Marijn Post	NDD	0.36.08	81-274	<b>0.36.43</b>
7	Bente Flinterman	De Kempvis	0.36.06	83-872	<b>0.36.51</b>
8	Kristel Broekgaarden	DWK	0.36.09	83-690	<b>0.36.57</b>

**Uitslag programma 64 :A-finale 50 m. rugslag heren**

	Naam	Vereniging	Intijd	St.nr.	eindtijd
1	Klaas Erik Zwering	PSV	0.28.56	81-126	<b>0.27.78</b>
2	Bastiaan Tamminga	De Haaien	0.28.01	81-585	<b>0.27.91</b>
3	Sander Ganzevles	DWK	0.28.40	82-752	<b>0.28.09</b>
4	Sebastiaan Kuijper	DWK	0.28.54	78-601	<b>0.28.17</b>
5	Tjakko Ruinemans	Arke De Dinkel	0.28.98	74-280	<b>0.28.77</b>
6	Sebastiaan Touwslage	De Kempvis	0.29.32	80-692	<b>0.29.30</b>
7	Paul Kreupeling	AZ&PC	0.29.36	80-043	<b>0.29.48</b>
8	Vincent v. Soest	Zwemlust den Ho	0.29.16	73-420	<b>0.29.65</b>

**Uitslag programma 64 :B-finale 50 m. rugslag heren**

	Naam	Vereniging	Intijd	St.nr.	eindtijd
1	Robin Sprinkhuizen	Zijl LGB	0.29.43	74-931	<b>0.29.16</b>
2	Jeroen Volkerink	Nautilus	0.29.62	79-869	<b>0.29.19</b>
3	Erik Wolsing	AZ&PC	0.29.55	80-381	<b>0.29.38</b>
4	Edwin Bunte	Octopus	0.29.85	78-368	<b>0.29.76</b>
5	Patrick Lahuis	De Houtrib	0.29.98	81-660	<b>0.29.77</b>
6	Ewoud Tamminga	De Haaien	0.29.96	82-639	<b>0.29.92</b>
7	Elwin Klomp	AZ&PC	0.29.80	79-897	<b>0.29.98</b>
8	Maarten v. Gessel	De Rijn	0.29.99	81-947	<b>0.30.18</b>



**Uitslag programma 65 :A-finale 200 m. vrije slag dames**

	Naam	Vereniging	Intijd	St.nr.	<b>Eind-tijd</b>	tussentijd
1	Inge de Bruijn	PSV	2.05.24	73-038	<b>2.02.76</b>	0.59.04
2	Manon van Rooijen	Aquarijn	2.05.70	82-031	<b>2.04.99</b>	1.00.07
3	Renee Snoek	VZC	2.07.51	81-680	<b>2.05.83</b>	1.01.34
4	Ilse Kevelham	De Whee	2.06.10	83-353	<b>2.05.96</b>	1.00.65
5	Maartje Kouwenberg	WVZ	2.08.45	81-017	<b>2.06.96</b>	1.01.67
6	Denise Wieldraaijer	DZ&PC	2.07.84	76-824	<b>2.07.38</b>	1.01.69
7	Nicole Hermink	Arke De Dinkel	2.08.34	83-568	<b>2.10.20</b>	1.03.20
8	Brenda den Hoed	Nautilus	2.09.44	84-030	<b>2.10.44</b>	1.04.08

**Uitslag programma 65: B-finale 200 m. vrij dames**

	Naam	Vereniging	Intijd	St.nr.	<b>eindtijd</b>	tussentijd
1	Marielle Janssen	RZC	2.10.43	82-500	<b>2.10.40</b>	1.03.16
2	Ellen v.Dijk	Nautilus	2.12.41	82-926	<b>2.12.43</b>	1.04.74
3	Marein de Jong	De Otters	2.12.27	80-852	<b>2.14.90</b>	1.05.81
4	Sharon v.d.Riet	AZ&PC	2.13.98	82-017	<b>2.15.11</b>	1.05.89
5	Joanne Veevliet	Hoorn-Zeemacht	2.13.89	83-620	<b>2.15.26</b>	1.06.30
6	Mirjam Belderbos	Aquarijn	2.14.30	83-974	<b>2.15.26</b>	1.06.00
7	Armanda Haak	ZON/S&S	2.15.43	84-291	<b>2.15.73</b>	1.05.16
8	Tamar Bakker	DWK	2.15.07	84-745	<b>2.16.74</b>	1.06.89
9	Annie Buitelaar	VZC	2.14.83	82-008	<b>Ziek</b>	

**Uitslag programma 66:A-finale : 100 m. vrije slag heren**

	Naam	Vereniging	Intijd	St.nr.	<b>eindtijd</b>
1	Pieter v.d.Hoogenbanc	PSV	0.51.62	78-414	<b>0.49.43</b>
2	Mark Veens	PSV	0.49.93	78-829	<b>0.49.84</b>
3	Johan Kenkhuis	AZ&PC	0.52.32	80-495	<b>0.49.97</b>
4	Dennis Rijnbeek	DWK	0.51.78	72-896	<b>0.51.18</b>
5	Ewout Holst	WVZ	0.51.14	78-068	<b>0.51.21</b>
6	Martijn Zuydweg	Nautilus	0.51.69	76-786	<b>0.51.82</b>
7	Joris Keizer	Arke De Dinkel	0.51.96	79-390	<b>0.52.01</b>
8	Gijs Damen	Breda	0.52.53	79-751	<b>0.52.86</b>

**Uitslag programma 66: B-finale : 100 m. vrije slag heren**

	Naam	Vereniging	Intijd	St.nr.	<b>eindtijd</b>
1	Werner v.d.Berg	AZ&PC	0.52.64	78-494	<b>0.52.74</b>
2	Richard Koehoorn	DZ&PC	0.52.57	79-903	<b>0.53.16</b>
3	Henk Degeling	De Kempvis	0.53.22	79-913	<b>0.53.59</b>
4	Paul Meijer	Aquarijn	0.53.80	80-074	<b>0.53.89</b>
5	Peter v.Harten	AZ&PC	0.53.86	79-012	<b>0.54.20</b>
6	Arnold van Bavel	De Kempvis	0.53.98	81-944	<b>0.54.30</b>
7	Tjakko Ruinemans	Arke De Dinkel	0.54.24	74-280	<b>0.54.38</b>
8	Wesley Bijl	De Kempvis	0.54.18	78-515	<b>0.54.45</b>



**Uitslag programma 67: A-finale 100 m.vlinderslag dames**

	Naam	Vereniging	Intijd	St.nr.	eindtijd
1	Chantal Groot	AZ&PC	1.02.69	82-427	<b>1.01.82</b>
2	Sabrina Fortes	De Kempvis	1.04.69	78-529	<b>1.03.68</b>
3	Lilach Shaul	DWK	1.05.16	82-754	<b>1.03.75</b>
4	Annabel Kosten	Scheldestroom	1.05.46	77-467	<b>1.04.92</b>
5	Hinkelien Schreuder	De Whee	1.05.53	84-387	<b>1.04.94</b>
6	Sigrid Pels	AZ&PC	1.05.67	76-256	<b>1.05.09</b>
7	Marjolijn Strijbis	Proface/DAW	1.06.12	84-674	<b>1.06.42</b>
8	Delia Badoux	DSZ-Hoogwerf-Co	1.06.21	80-059	<b>1.07.07</b>

**Uitslag programma 67: B-finale 100 m.vlinderslag dames**

	Naam	Vereniging	Intijd	St.nr.	eindtijd
1	Mariska van Harn	DWK	1.06.42	78-566	<b>1.05.60</b>
2	Annemieke v.d. Werf	De Haaien	1.06.32	83-605	<b>1.06.84</b>
3	Marina Scheepbouwer	De Whee	1.06.91	84-390	<b>1.06.94</b>
4	Jepke v.d. Werf	DSZ-Hoogwerf-Co	1.08.04	82-499	<b>1.07.35</b>
5	Katinka v.Dongen	Nautilus	1.07.36	77-032	<b>1.07.38</b>
6	Marein de Jong	De Otters	1.08.08	80-852	<b>1.07.81</b>
7	Judith Beernink	De Devel	1.07.76	83-606	<b>1.07.88</b>
8	Sara Kuijer	AZ&PC	1.08.80	84-438	<b>1.07.92</b>

**Uitslag programma 68:A-finale: 200 m.schoolslag heren**

	Naam	Vereniging	Intijd	St.nr.	Eind-tijd	tussentijd
1	Benno Kuipers	DWK	2.25.42	74-008	<b>2.18.36</b>	1.06.19
2	Camillo Berenos	PSV	2.25.22	80-947	<b>2.21.76</b>	1.08.21
3	Joost Hoetjes	DWK	2.26.01	78-912	<b>2.22.35</b>	1.08.46
4	Georgios Dimitras	PSV	2.24.46	82-927	<b>2.23.10</b>	1.09.67
5	Casper Tichelaar	AZ&PC	2.27.62	79-435	<b>2.25.68</b>	1.09.16
6	Martin de Wildt	DSZ-Hoogwerf-Co	2.27.87	74-510	<b>2.25.87</b>	1.10.22
7	Etienne Grootenboer	Nautilus	2.27.37	75-694	<b>2.27.08</b>	1.11.53
8	Jeroen v.d.Berkt	DWK	2.26.82	81-675	<b>2.30.34</b>	1.11.64

**Uitslag programma 68: B-finale : 200 m.schoolslag heren**

	Naam	Vereniging	Intijd	St.nr.	Eind-tijd	tussentijd
1	Patrick Blom	Nautilus	2.29.46	79-580	<b>2.28.30</b>	1.09.90
2	Sebastiaan Kuijper	DWK	2.29.37	78-601	<b>2.30.03</b>	1.11.77
3	Diederick Rouffaer	ZON/S&S	2.30.51	72-043	<b>2.30.46</b>	1.11.34
4	David uit den Bogaard	Nautilus	2.29.14	82-765	<b>2.31.16</b>	1.12.94
5	Richard Claus	HZ&PC	2.32.35	80-669	<b>2.32.21</b>	1.10.56
6	Ron Langelaan	Oceanus	2.32.07	78-515	<b>2.33.15</b>	1.11.62
7	Lesley Voorn	AZ&PC	2.32.81	75-413	<b>2.33.19</b>	1.12.95
8	Pascal Cuypers	RZ	2.33.71	76-682	<b>2.34.43</b>	1.13.63

**Uitslag programma 69: 400 m. wisselslag dames**

Naam	Vereniging	Intijd	St.nr.	Eind-tijd	100 m	200 m	300 m
1 Miranda Bosma	Mosa-Regio	5.04.8	78-470	<b>5.04.43</b>	1.08.10	2.28.64	3.53.03
2 Yvonne v. Schendel	DWK	5.15.18	81-672	<b>5.12.70</b>	1.07.73	2.30.28	4.01.56
3 Jolijn van Valkengoed	DWK	5.17.05	81-835	<b>5.20.54</b>	1.10.27	2.36.39	4.07.38
4 Inge v.d. Schrier	Gouwestaete	5.07.7*	80-080	<b>5.24.87</b>	1.12.01	2.36.07	4.11.62

**Uitslag programma 69: 400 m. wisselslag dames all in**

Naam	Vereniging	Intijd	St.nr.	Eind-tijd	100 m	200 m	300 m
2 Miranda Bosma	Mosa-Regio	5.04.8	78-470	<b>5.04.43</b>	1.08.10	2.28.64	3.53.03
3 Yvonne v. Schendel	DWK	5.15.18	81-672	<b>5.12.70</b>	1.07.73	2.30.28	4.01.56
1 Tamar Bakker	DWK	5.22.6	84-745	<b>5.18.21</b>	1.12.34	2.31.78	4.06.27
4 Bianca de Bruyn	Nautilus	5.24.7	84-	<b>5.19.03</b>	1.13.12	2.38.42	4.08.46
5 Danielle uit den Bogaa	Nautilus	5.22.9	83-854	<b>5.19.22</b>	1.12.76	2.38.27	4.10.26
6 Haïke v. Stralen	AZ&PC	5.08.3*	83-310	<b>5.19.29</b>	1.10.95	2.37.12	4.10.64
7 Jolijn van Valkengoed	DWK	5.17.05	81-835	<b>5.20.54</b>	1.10.27	2.36.39	4.07.38
8 Mirjam Belderbos	Aquarijn	5.28.5	83-974	<b>5.23.10</b>	1.15.47	2.39.99	4.12.33
9 Irina Langeler	De Dolfijn	5.28.46	83-789	<b>5.23.53</b>	1.13.37	2.42.22	4.10.57
10 Inge v.d. Schrier	Gouwestaete	5.07.7*	80-080	<b>5.24.87</b>	1.12.01	2.36.07	4.11.62
11 Kim Ruijs	Proface/DAW	5.31.26	84-707	<b>5.26.68</b>	1.12.80	2.37.98	4.12.31
12 Esme Sluiman	DZ&PC	5.18.0*	83-134	<b>5.27.53</b>	1.14.26	2.38.10	4.12.68
13 Nelleke den Heijer	Stadskanaal	5.16.2*	84-499	<b>5.28.71</b>	1.15.29	2.41.99	4.15.11
14 Anja Boogaard	DWK	5.29.13	84-821	<b>5.29.40</b>	1.13.90	2.38.78	4.17.04
15 Kristel Broekgaarden	DWK	5.29.49	83-690	<b>5.29.74</b>	1.17.46	2.46.92	4.14.01
16 Roxanne Wieden	ZON/S&S	5.27.5	84-233	<b>5.29.81</b>	1.15.40	2.41.34	4.15.09
17 Sietske Visser	De Lansingh	5.20.8*	83-742	<b>5.30.86</b>	1.16.08	2.41.92	4.17.06
18 Saskia v.d. Wielen	Zwemlust-den Ho	5.25.4*	84-671	<b>5.31.66</b>	1.16.28	2.45.38	4.20.58
19 Lotte Wilms	Proface/DAW	5.23.8*	84-731	<b>5.32.85</b>	1.16.63	2.43.57	4.18.32
20 Ellen Lubben	Arke De Dinkel	5.32.6	84-535	<b>5.32.87</b>	1.13.92	2.46.54	4.18.12
21 Marjolijn Strijbis	Proface/DAW	5.23.8*	84-674	<b>5.35.47</b>	1.13.29	2.41.88	4.20.23
22 Armanda Haak	ZON/S&S	5.34.9	84-291	<b>5.35.49</b>	1.18.67	2.45.29	4.20.61
23 Wendy v. Dijk	Deltasteur	5.24.3	83-543	<b>5.35.60</b>	1.15.67	2.42.96	4.18.52
24 Leonie v. Asselt	Deltasteur	5.36.6	84-553	<b>5.40.40</b>	1.16.52	2.46.91	4.23.22
2 Suzanne Roording	DSZ-Hoogwerf-Co	5.33.76	84-801	<b>5.43.91</b>	1.16.46	2.47.25	4.26.46

**Uitslag programma 70: A-finale 200 m. vlinderslag heren**

	Naam	Vereniging	Intijd	St.nr.	Eind-tijd	tussentijd
1	Bas Ido Wennekes	DWK	2.08.15	74-637	<b>2.04.03</b>	0.59.26
2	Gijs Ganzevles	DWK	2.09.04	78-758	<b>2.07.10</b>	1.00.16
3	Duncan van Groen	De Otters	2.10.30	77-808	<b>2.09.78</b>	1.02.20
4	Ralf Mertens	Breda	2.09.65	82-735	<b>2.11.04</b>	1.01.52
5	Leon Volkerink	Nautilus	2.12.17	80-872	<b>2.11.94</b>	1.02.71
6	Stefan Aartsen	De Kempvis	2.10.83	75-910	<b>2.13.27</b>	1.02.14
7	Aram Daal	PSV	2.16.84	80-012	<b>2.16.09</b>	1.05.51
8	Joran Wehrmeyer	Breda	2.17.69	82-836	<b>2.19.72</b>	1.03.29

**Uitslag programma 70: B-finale 200 m. vlinderslag heren**

	Naam	Vereniging	Intijd	St.nr.	eindtijd	tussentijd
1	Kevin Lebis	WZ&PC	2.18.41	81-602	<b>2.14.63</b>	1.01.83
2	Marcel Zijderhand	Gouwestaete	2.18.76	80-837	<b>2.17.16</b>	1.04.61
3	Patrick Lahuis	De Houtrib	2.19.77	81-660	<b>2.19.09</b>	1.07.01
4	Hans Huijser	De Otters	2.18.93	81-805	<b>2.20.83</b>	1.05.70
5	Joost van Hooren	Hellas/KZ	2.19.89	82-467	<b>2.21.43</b>	1.06.92
6	Tonny v.d.Sluys	Kerkdriel	2.22.50	82-397	n.gest.	
7	Kymo Slager	De Meer	2.27.75	82-619	n.gest.	

**Uitslag programma 71: A-finale 100 m. rugslag dames**

	Naam	Vereniging	Intijd	St.nr.	eindtijd
1	Brenda Starink	DWK	1.05.72	74-895	<b>1.03.71</b>
2	Lilach Shaul	DWK	1.06.64	82-754	<b>1.06.47</b>
3	Catelijne Joling	DZ&PC	1.07.14	77-902	<b>1.06.75</b>
4	Claudia Holterman	Arke De Dinkel	1.07.43	81-455	<b>1.06.79</b>
5	Chantal Groot	AZ&PC	1.06.69	82-427	<b>1.07.07</b>
6	Suze Valen	AZ&PC	1.06.94	78-260	<b>1.08.43</b>
7	Marina Scheepbouwer	De Whee	1.07.81	84-390	<b>1.09.06</b>
8	Marielle Janssen	RZC	1.08.35	82-500	<b>1.09.59</b>

**Uitslag programma 71: B-finale 100 m. rugslag dames**

	Naam	Vereniging	Intijd	St.nr.	eindtijd
1	Rieneke Schinkel	De Whee	1.09.25	83-379	<b>1.08.67</b>
2	Marieke Werkman	Eemsrobben	1.10.04	83-658	<b>1.09.48</b>
3	Joyce v.Keulen	AZ&PC	1.08.96	84-253	<b>1.09.96</b>
4	Sabrina Fortes	De Kempvis	1.09.95	78-529	<b>1.10.24</b>
5	Joanne Veenvliet	Hoorn-Zeemacht	1.09.25	83-620	<b>1.10.31</b>
6	Delia Badoux	DSZ-Hoogwerf-Co	1.09.29	80-059	<b>1.10.47</b>
7	Amarins Doevedans	DZ&PC	1.10.26	78-934	<b>1.10.68</b>
8	Sharon v.d.Riet	AZ&PC	1.11.46	82-017	<b>1.19.89</b>
9	Marika Bosman	Nautilus	1.10.47	84-812	Ziek



geprint: 18:14 uur

Uitslag progr.nr. 73 4x200m. vrije slag dames

\*\*\*\*\*

Naam	Vereniging	Intijd	St.nr.	Eind-tijd	tussentijd	
1 Thamar Henneken	PSV	8.17.1	79-969	8.29.61	2.05.56	
Claudia Lambrichs	PSV		84-655		4.19.63	
Minouche Smit	PSV		75-954		6.28.22	
Inge de Bruijn	PSV		73-038			
2 Chantal Groot	AZ&PC	8.14.7	82-427	8.29.86	2.06.62	2.06
Wilma v.Hofwegen	AZ&PC		71-368		4.12.32	2.05
Suze Valen	AZ&PC		78-260		6.22.94	2.00-
Haike v. Stralen	AZ&PC		83-310			2.06
3 Yvonne v. Schendel	DWK I	8.49.1	81-672	8.45.13	2.14.00	
Mariska van Harn	DWK I		78-566		4.26.43	
Lilach Shaul	DWK I		82-754		6.35.29	
Brenda Starink	DWK I		74-895			
4 Denise Wieldraaijer	DZ&PC	8.45.4	76-824	8.47.48	2.10.74	
Hanneke v. Houten	DZ&PC		83-860		4.25.28	
Paula Boot	DZ&PC		77-895		6.38.22	
Catelijne Joling	DZ&PC		77-902			
5 Manon van Rooijen	Aquarijn	8.54.25	82-031	8.52.09	2.06.47	
Mirjam Belderbos	Aquarijn		83-974		4.19.59	
Dagmar Sturkenboom	Aquarijn		83-035		6.36.01	
Claudia Belderbos	Aquarijn		85-973			
Daphne Boelhouver	Aquarijn		85-771			
6 Sara Kuijer	AZ&PC 3	9.02.9*	84-438	9.02.31	2.13.59	2.13
Tamara v.Gorkom	AZ&PC 3		75-902		4.27.54	2.13
Petra Wolsing	AZ&PC 3		84-415		6.45.29	2.17
Karlijn v. Stralen	AZ&PC 3		80-		9.02.31	2.13
7 Sigrid Pels	AZ&PC 2	8.45.0*	76-256	9.05.43	2.14.08	2.14
Joyce v.Keulen	AZ&PC 2		84-253		4.26.57	2.12
Sharon v.d.Riet	AZ&PC 2		82-017		6.46.44	2.14
Nienke Valen	AZ&PC 2		77-258			2.14
8 Nicole Hermink	Arke De Dinkel	9.15.5	83-568	9.09.08	2.13.82	
Ellen Lubben	Arke De Dinkel		84-535		4.32.50	
Claudia Holterman	Arke De Dinkel		81-455		6.49.18	
Karin Hidding	Arke De Dinkel		84-517			



geprint: 18:14 uur

Uitslag progr.nr. 73 4x200m. vrije slag dames

\*\*\*\*\*

Naam	Vereniging	Intijd	St.nr.	Eind-tijd	tussentijd
9 Kristel Spijker	DWK II	8.55.0*	84-858	9.16.56	2.17.89
Leonie Sinnige	DWK II		81-002		4.35.07
Jolijn v.Valkengoed	DWK II		81-835		6.57.44
Anja Bogaard	DWK II		84-828		
10 Sandra Pannekeet	Proface/DAW	9.03.6*	84-706	9.18.17	2.20.85
Kim Ruijs	Proface/DAW		84-707		4.38.15
Lotte Wilms	Proface/DAW		84-731		6.56.64
Marjolijn Strijbis	Proface/DAW		84-674		9.18.17
11 Edith Bosveld	De Rijn	9.00.7*	78-926	9.28.18	2.19.80
Melanie Kuiper	De Rijn		76-861		4.38.35
Linda Keukens	De Rijn		81-039		7.04.13
Miriam Ottens	De Rijn		80-927		9.28.18

geprint: 18:39 uur

Uitslag progr.nr. 74 4x100m. wisselslag heren

\*\*\*\*\*

Naam	Vereniging	Intijd	St.nr.	Eind-tijd	tussentijd
1 Klaas Erik Zwering	PSV	3.44.3	81-126	3.43.99	0.58.72
Marcel Wouda	PSV		72-714		2.00.78
Pieter v.d.Hoogenband	PSV		78-414		2.54.49
Mark Veens	PSV		78-829		
2 Sander Ganzevles	DWK I	3.50.8	82-752	3.50.74	0.59.73
Benno Kuipers	DWK I		74-008		2.02.65
Bas Ido Wennekes	DWK I		74-637		2.59.77
Dennis Rijnbeek	DWK I		72-896		
Bart Gombert	DWK I		81-676		
3 Jeroen Volkerink	Nautilus	3.56.6	79-869	3.53.95	1.00.79
Etienne Grootenboer	Nautilus		75-694		2.07.60
Michiel Kamphuis	Nautilus		77-718		3.03.10
Martijn Zuydweg	Nautilus		76-786		
Leon Volkerink	Nautilus		80-870		
4 Chester Marsman	AZ&PC 1	3.58.6	69-234	3.55.15	1.01.78
Casper Tichelaar	AZ&PC 1		79-406		2.07.15
Edwin v. Norden	AZ&PC 1		63-801		3.05.73
Johan Kenkhuis	AZ&PC 1		80-495		
5 Sebastiaan Kuiper	DWK II	3.59.3	78-601	3.55.20	1.01.05
Joost Hoetjes	DWK II		78-912		2.06.13
Gijs Ganzevles	DWK II		78-758		3.03.80
Mark v.d. Zijden	DWK II		73-800		
6 Erik Wolsing	AZ&PC 2	4.06.1	80-381	4.04.98	1.02.37
Lesley Voorn	AZ&PC 2		75-413		2.10.77
Werner v.d. Berg	AZ&PC 2		78-494		3.09.39
Peter v.Harten	AZ&PC 2		79-012		
7 Sancho Berbers	Breda	4.02.0*	75-958	4.05.06	1.03.42
Matthijs v.Dieden	Breda		76-945		2.13.54
Ralf Mertens	Breda		82-935		3.12.99
Gijs Damen	Breda		79-751		
8 Bastiaan Tamminga	De Haaien	4.07.3	81-585	4.05.65	1.01.25
Arjan v.d. Berg	De Haaien		80-564		2.07.39
Ewoud Tamminga	De Haaien		82-639		3.06.43
Mathijs Lugthart	De Haaien		83-628		

573  
4°

geprint: 18:28 uur

Uitslag progr.nr. 74 4x100m. wisselslag heren

\*\*\*\*\*

Naam	Vereniging	Intijd	St.nr.	Eind-tijd	tussentijd
9 Stefan Aartsen	De Kempvis	4.04.4	75-910	4.07.35	1.02.54
Sebastiaan Touwslager	De Kempvis		80-692		2.14.19
Wesley Bijl	De Kempvis		78-515		3.14.14
Henk Degeling	De Kempvis		79-913		
10 Hans-Geert Mast	DZ&PC	4.03.0*	76-708	4.08.04	1.02.84
Rene Beetsma	DZ&PC		69-777		2.16.21
Geneveux Sluiman	DZ&PC		80-133		3.15.99
Richard Koehoorn	DZ&PC		79-903		
11 Maarten v.Gessel	De Rijn	4.10.1	81-947	4.09.30	1.03.59
Guido Jansen	De Rijn		82-828		2.12.25
Alex v.Leendert	De Rijn		81-020		3.14.68
Stefan Oosting	De Rijn		81-707		
12 Martijn Smeets	WVZ	4.04.2*	81-079	4.13.35	1.05.69
Marcel v.d. Bosch	WVZ		78-660		2.19.70
Hugo Bregman	WVZ		58-886		3.21.77
Ewout Holst	WVZ		78-068		
13 Raf Ariens	WZ&PC	4.04.5*	82-797	4.16.42	1.04.91
Jeroen Zelsmann	WZ&PC		77-679		2.18.21
Kevin Lebis	WZ&PC		81-602		3.19.78
Stanley Vleerlaag	WZ&PC		85-630		
14 Tjikko Ruinemans	Arke De Dinkel	3.59.3	74-280	EA	1.01.57
Willy Hansen	Arke De Dinkel		75-400		
Joris Keizer	Arke De Dinkel		79-390		
Matthijs Kiekebelt	Arke De Dinkel		81-603		

**Uitslag programma 75: 50 m.schoolslag jongens jeugd**

	Naam	Vereniging	Intijd	St.nr.	eindtijd
1	Arjan v.d. Berg	De Haaien	0.29.8	80-564	<b>0.30.61</b>
2	Jeroen v.d.Berkt	DWK	0.30.15	81-675	<b>0.30.87</b>
3	Thomas Dol	PSV	0.30.5	82-852	<b>0.31.07</b>
4	Guido Jansen	De Rijn	0.30.6	82-828	<b>0.31.10</b>
5	Richard Claus	HZPC/Ho	0.31.4	80-669	<b>0.31.22</b>
6	Martin Gildemeester	Steenwijk'34	0.32.2	80-459	<b>0.31.35</b>
7	Alex v.Leendert	De Rijn	0.30.7	81-020	<b>0.31.56</b>
8	Ruben Fijn	ZWV-Nereus	0.31.4*	81-894	<b>0.32.06</b>
9	Niels vd Hoek	Nautilus	0.30.6*	83-707	<b>0.32.16</b>
10	Thijs v. Valkengoed	DWK	0.31.5*	83-834	<b>0.32.17</b>
11	Roy Albers	De Rijn	0.32.7	80-730	<b>0.32.95</b>
12	Jeroen Beerlage	OZ&PC	0.33.1	82-743	<b>0.33.00</b>
	Sebastiaan Touwslager	De Kempvis	0.31.2*	80-692	<b>0.33.00</b>
14	Sander Voom	Torpedo	0.32.5	82-135	<b>0.33.25</b>
15	Alexander Burgemeester	Het Y-mere	0.33.4	80-416	<b>0.33.42</b>
16	Klaas Jan Koning	SGG	0.31.0*	80-090	<b>0.33.68</b>
17	Dennis v.d. Berg	Zwemlust-den Ho	0.32.9	81-744	<b>0.33.75</b>
18	Michael Hesp	Het Y-mere	0.33.3	81-307	<b>0.33.85</b>
19	Frank Knoppers	AZ&PC	0.33.2	81-392	<b>0.34.40</b>



**Uitslag programma 76:50 m. schoolslag heren**

	Naam	Vereniging	Intijd	St.nr.	eindtijd
1	Marcel Wouda	PSV	0.28.6	72-714	0.29.20
2	Benno Kuipers	DWK	0.29.3	74-008	0.29.91
3	Joost Hoetjes	DWK	0.30.5	78-912	0.30.17
4	Martin de Wildt	DSZ-Hoogwerf-Co	0.30.18	74-510	0.30.57
5	Casper Tichelaar	AZ&PC	0.30.0*	79-435	0.30.69
6	Lesley Voorn	AZ&PC	0.31.0	75-413	0.30.79
7	Etienne Grootenboer	Nautilus	0.31.0	75-694	0.31.12
8	Hanno v. Binsbergen	VZC Ve	0.30.3*	79-031	0.31.24
9	Matthijs v. Dieden	Breda	0.29.7*	76-945	0.31.31
10	Diederick Rouffaer	ZON/S&S	0.32.5	72-043	0.31.37
11	Patrick Blom	Nautilus	0.31.8	79-580	0.31.52
	Ron Langelaan	Oceanus	0.31.9	78-515	0.31.52
13	Gerjan Hulsteijn	PSV	0.32.4	77-888	0.31.53
14	Marc ter Braake	Gouwestaete	0.30.4*	69-657	0.31.55
15	Sebastiaan Kuijper	DWK	0.32.02	78-601	0.31.60
16	Pascal Cuypers	RZ	0.31.1	76-682	0.31.64
17	Ewout v. d. Hert	Hoom-Zeemacht	0.31.9	78-476	0.31.74
18	Ronald Hart	Hoom-Zeemacht	0.30.4*	78-505	0.31.75
19	Edwin Woudstra	ZWV-Nereus	0.29.9*	77-806	0.32.02
20	Thijs Nijhof	OZ&PC	0.32.6	76-639	0.32.30
21	Marcel Bakker	Middelse	0.32.7	79-016	0.32.41
22	Maarten v. d. Zwan	De Schelde	0.32.4	75-600	0.32.68
23	Hugo Koning	ZPCH	0.32.8	78-396	0.32.82
24	Joppe Tigges	De Rijn	0.32.5	77-618	0.33.02
25	Bas Overbosch	Het Y-mere	0.32.6	77-756	0.33.18
26	Jos Huizer	AZ&PC	0.32.6	64-973	0.33.36
27	Mark Zwart	De Fuut	0.32.1	79-659	0.33.84

Van Keulen Bouw  
 Woestijgerweg 152a  
 3817 SP Amersfoort  
 tel.: 033-4613283  
 autotel.: 06-52872316  
 fax: 033-4617237



**Uitslag programma 77: 50 m.rugslag meisjes jeugd**

	Naam	Vereniging	Intijd	St.nr.	eindtijd
1	Mariet Koster	Hoogeveen	0.31.88	83-562	<b>0.30.98</b>
2	Sabrina Buur	PSV	0.31.2	85-040	<b>0.31.48</b>
3	Chantal Groot	AZ&PC	0.31.6	82-427	<b>0.31.64</b>
4	Rieneke Schinkel	De Whee	0.31.9	83-379	<b>0.31.79</b>
5	Lilach Shaul	DWK	0.31.8	82-754	<b>0.32.04</b>
6	Marina Scheepbouwer	De Whee	0.32.3*	84-390	<b>0.32.41</b>
7	Daphne ten Brink	WZ&PC	0.33.1	85-616	<b>0.32.58</b>
8	Rieneke Terink	NDD	0.32.9	84-308	<b>0.32.66</b>
9	Joyce v.Keulen	AZ&PC	0.33.1	84-253	<b>0.32.81</b>
10	Katinka v. Vastenhoven	De Dolfijn	0.30.9*	84-341	<b>0.32.85</b>
11	Marieke Werkman	Eemsrobben	0.31.8*	83-658	<b>0.33.10</b>
12	Esmé Sluiman	DZ&PC	0.32.9	83-134	<b>0.33.11</b>
13	Joanne Veenvliet	Hoom-Zeemacht	0.33.3	83-620	<b>0.33.31</b>
14	Sharon v.d.Riet	AZ&PC	0.33.2	82-017	<b>0.33.36</b>
15	Marjolijn Strijbis	Proface/DAW	0.32.2*	84-674	<b>0.33.41</b>
16	Aline Bredewoud	Hatto Heim	0.33.3	83-500	<b>0.33.42</b>
17	Katja v.Leeuwen	Oceanus	0.32.1*	84-648	<b>0.33.45</b>
18	Stefanie Luiken	Olympia	0.33.3	85-198	<b>0.33.64</b>
19	Marielle Janssen	RZC	0.31.1*	82-500	<b>0.33.66</b>
20	Tamar Bakker	DWK	0.33.31	84-745	<b>0.34.20</b>
21	Debby Kielstra	HZ&PC	0.33.5	83-663	<b>0.34.22</b>
22	Annie Buitelaar	VZC	0.31.7*	82-008	<b>Ziek Z</b>

**Uitslag programma 78 : 50 m. rugslag dames**

	Naam	Vereniging	Intijd	St.nr.	eindtijd
1	Inge de Bruijn	PSV	0.30.3	73-038	<b>0.29.65</b>
2	Brenda Starink	DWK	0.29.70	74-895	<b>0.30.77</b>
3	Suze Valen	AZ&PC	0.31.1	78-260	<b>0.30.79</b>
4	Sabrina Fortes	De Kempvis	0.31.2	78-529	<b>0.32.13</b>
5	Catelijne Joling	DZ&PC	0.31.2*	77-902	<b>0.32.16</b>
6	Claudia Holterman	Arke De Dinkel	0.31.5	81-455	<b>0.32.23</b>
7	Gaby Hopma	VZC Ve	0.32.4	81-163	<b>0.32.51</b>
8	Amarins Doevedans	DZ&PC	0.32.4	78-934	<b>0.32.69</b>
9	Linda v.Harten	AZ&PC	90.32.7	77-109	<b>0.32.82</b>
10	Naomi Koning	ZPCH	0.32.8	81-457	<b>0.32.95</b>
11	Jitske Ham	WVZ	0.31.1*	81-815	<b>0.33.98</b>

**STUKADOORS- EN AFBOUWBEDRIJF**

Broederschapslaan 14, 3931 DC Woudenberg

Privé: 033 - 2864749 / 2863027

Kantoor/fax: 033 - 2861293

Magazijn: Maarsbergseweg 25A, Woudenberg

**Uitslag programma 79:200 m. vrije slag jongens jeugd**

	Naam	Vereniging	Intijd	St.nr.	Eind-tijd	tussentijd
1	Johan Kenkhuis	AZ&PC	1.50.4	80-495	<b>1.55.04</b>	0.55.71
2	Arnold van Bavel	De Kempvis	1.55.8	81-944	<b>1.56.47</b>	0.58.43
3	Maarten v.d. Weijden	DWK	1.58.32	81-115	<b>1.57.20</b>	0.58.55
4	Paul Meijer	Aquarijn	1.58.6	80-074	<b>1.57.68</b>	0.57.78
5	Camillo Berenos	PSV	1.57.5	80-947	<b>1.57.81</b>	0.57.93
6	Stefan Oosting	De Rijn	2.03.0	81-707	<b>2.01.11</b>	0.57.98
7	Martijn Smeets	WVZ	1.58.8*	81-079	<b>2.01.47</b>	0.58.28
8	Guido Robertz	VZC Ve	2.04.7	82-935	<b>2.01.71</b>	0.59.13
9	Frank Hazewinkel	OZ&PC	1.57.6	80-719	<b>2.01.80</b>	0.58.38
10	Michael Oomen	Aquarijn	1.58.8*	80-698	<b>2.01.81</b>	0.59.62
11	Raf Ariens	WZ&PC	2.02.4	82-797	<b>2.02.64</b>	0.59.76
12	Ralf Mertens	Breda	1.58.0*	82-735	<b>2.02.66</b>	1.00.64
13	Leon Volkerink	Nautilus	1.59.4	80-872	<b>2.02.74</b>	1.01.71
14	Sebastiaan Touwslage	De Kempvis	1.58.7*	80-692	<b>2.04.54</b>	1.00.01
15	Jos v.d.Kamp	Deltasteur	2.02.2	81-192	<b>2.04.96</b>	1.00.54
16	Matthijs Kiekebelt	Arke De Dinkel	2.02.7	81-603	<b>2.05.24</b>	1.00.45
17	Arne Bogaard	Het Y-mere	2.05.1	82-223	<b>2.06.39</b>	1.00.31
18	Marcel Thijsse	DES	2.05.2	82-448	<b>2.06.57</b>	0.59.47
19	Guido Jansen	De Rijn	2.00.8	82-828	<b>2.06.68</b>	1.00.54
20	Kevin Lebis	WZ&PC	1.59.5*	81-602	<b>2.06.81</b>	0.59.60
21	Nino Ribbink	Zwemlust-den Ho	2.00.3*	82-763	<b>2.13.45</b>	1.02.29
22	Joost ten Have	PSV	1.59.1	80-753	<b>afgemeldNG</b>	
23	Klaas Erik Zwering	PSV	1.58.4	81-126	<b>afgemeldNG</b>	

**Uitslag programma 80 : 200 m. vrije slag heren :**

	Naam	Vereniging	Intijd	St.nr.	eindtijd	tussentijd
1	Martijn Zuydweg	Nautilus	1.53.1	76-786	<b>1.53.02</b>	0.54.94
2	Pieter v.d.Hoogenband	PSV	1.47.3	78-414	<b>1.54.56</b>	0.57.35
3	Fabian Willemse	DWK	1.54.79	77-680	<b>1.54.93</b>	0.55.21
4	Bas Ido Wennekes	DWK	1.53.32	74-637	<b>1.55.04</b>	0.56.51
5	Mark v.d. Zijden	DWK	1.55.74	73-800	<b>1.55.97</b>	0.56.79
6	Richard Koehoorn	DZ&PC	1.57.3	79-903	<b>1.57.96</b>	0.57.27
7	Henk Degeling	De Kempvis	1.54.5*	79-913	<b>1.58.84</b>	0.57.36
8	Werner v.d.Berg	AZ&PC	1.54.1*	78-494	<b>2.00.29</b>	0.56.64
9	Edwin van Norden	AZ&PC	1.55.0*	63-801	<b>2.00.31</b>	0.58.52
10	Robin Sprinkhuizen	Zijl LGB	1.57.4	74-931	<b>2.01.62</b>	0.58.98
11	Michiel Kamphuis	Nautilus	1.54.9*	77-718	<b>2.05.85</b>	1.01.77
12	Joris Keizer	Arke De Dinkel	1.57.0	79-390	<b>afgem.</b>	NG
13	Gijs Ganzevles	DWK	1.57.55	78-758	<b>blessur</b>	eZ



**Uitslag programma 81: 100 m. vrije slag meisjes jeugd**

	Naam	Vereniging	Intijd	St.nr.	eindtijd
1	Chantal Groot	AZ&PC	0.56.7	82-427	<b>0.57.20</b>
2	Manon van Rooijen	Aquarijn	0.57.6	82-031	<b>0.57.55</b>
3	Hinkelien Schreuder	De Whee	0.58.8	84-387	<b>0.58.47</b>
4	Ilse Kevelham	De Whee	0.59.4	83-353	<b>0.59.02</b>
5	Haike v. Stralen	AZ&PC	0.58.5	83-310	<b>0.59.05</b>
6	Marielle Janssen	RZC	0.59.0	82-500	<b>0.59.18</b>
7	Nicole Hermink	Arke De Dinkel	0.58.8	83-568	<b>0.59.56</b>
8	Brenda den Hoed	Nautilus	0.59.6	84-030	<b>0.59.60</b>
9	Marina Scheepbouwer	De Whee	1.02.0	84-390	<b>1.00.90</b>
10	Hanneke v. Houten	DZ&PC	1.01.2	83-860	<b>1.01.09</b>
11	Ellen v. Dijk	Nautilus	1.01.4	82-926	<b>1.01.54</b>
12	Marjolijn Strijbis	Proface/DAW	1.03.0	84-674	<b>1.01.57</b>
13	Sharon v.d. Riet	AZ&PC	1.01.6	82-017	<b>1.01.63</b>
14	Joyce v. Keulen	AZ&PC	1.00.9	84-253	<b>1.01.63</b>
15	Rieneke Terink	NDD	1.02.5	84-308	<b>1.01.74</b>
16	Joanne Veenvliet	Hoor-Zeemacht	1.00.3	83-620	<b>1.01.75</b>
17	Sara Kuijer	AZ&PC	1.01.5	84-438	<b>1.01.85</b>
18	Saskia v.d. Wielen	Zwemlust-den Ho	1.01.7	84-671	<b>1.01.86</b>
19	Bente Flinterman	De Kempvis	0.59.7	83-872	<b>1.01.93</b>
20	Annemieke v.d. Werf	De Haaien	1.01.8	83-605	<b>1.01.99</b>
21	Mirjam Belderbos	Aquarijn	1.01.9	83-974	<b>1.02.06</b>
22	Lisa Baldwin	DVC de Kwakel	1.01.2*	83-506	<b>1.02.22</b>
23	Tamar Bakker	DWK	1.02.8	84-745	<b>1.02.27</b>
24	Armanda Haak	ZON/S&S	1.03.2	84-291	<b>1.02.37</b>
25	Femke Schelvis	OEZA	0.59.9*	84-323	<b>1.02.56</b>
26	Kim Middendorp	Gouwestaete	1.02.3	83-131	<b>1.02.74</b>
27	Danielle uit den Bogaard	Nautilus	1.02.4	83-854	<b>1.02.76</b>
28	Jepke v.d. Werf	DSZ-Hoogwerf-Co	1.02.02	82-499	<b>1.02.86</b>
29	Petra Wolsing	AZ&PC	1.02.3	84-415	<b>1.02.92</b>
30	Claudia Lambrichs	PSV	0.59.9*	84-055	<b>1.03.18</b>
31	Anja Boogaard	DWK	1.02.2	84-821	<b>1.03.23</b>
32	Rianne Dees	Deltasteur	1.01.4*	83-677	<b>1.03.24</b>
33	Kristel Spijker	DWK	1.02.9	84-858	<b>1.03.33</b>
34	Karin Hidding	Arke De Dinkel	1.03.7	84-517	<b>1.03.34</b>
35	Denise van Os	De Dolfijn	1.00.6*	83-787	<b>1.03.38</b>
36	Katinka v. Vastenhoven	De Dolfijn	1.02.80	84-341	<b>1.03.67</b>
37	Amanda Berendrecht	Oceanus	1.03.0	83-609	<b>1.03.75</b>
38	Miriam v.d. Meulen	HZ&PC	1.02.9	84-674	<b>1.03.83</b>
39	Renee Dimitra	PSV	1.01.6	84-961	<b>1.03.99</b>
40	Synthia Halbach	MZ&PC	1.03.5	84-891	<b>1.04.51</b>
41	Esme Sluiman	DZ&PC	1.01.3	83-134	<b>1.04.81</b>
42	Debby Kielstra	HZ&PC	1.02.9	83-663	<b>1.04.89</b>
43	Rieneke Schinkel	De Whee	1.02.6	83-379	<b>1.06.07</b>

Van Keulen Bouw  
 Waastijgerweg 152a  
 3817 SP Amersfoort  
 tel.: 033-4613283  
 autotel.: 06-52872316  
 fax: 033-4617237





**Uitslag programma 82: 100 m. vrij dames**

	Naam	Vereniging	Intijd	St.nr.	eindtijd
1	Inge de Bruijn	PSV	0.55.6	73-038	<b>0.55.32</b>
2	Wilma van Hofwegen	AZ&PC	1.58.4	71-368	<b>0.57.25</b>
3	Kirsten Vlieghuis	PSV	0.57.6	76-810	<b>0.57.34</b>
4	Thamar Henneken	PSV	0.57.5	79-969	<b>0.57.37</b>
5	Annabel Kosten	Scheldestroom	0.57.5	77-467	<b>0.58.17</b>
6	Denise Wieldraaijer	DZ&PC	0.58.6	76-824	<b>0.58.66</b>
7	Marein de Jong	De Otters	0.59.5	80-852	<b>0.59.46</b>
8	Renee Snoek	VZC	0.59.5	81-680	<b>0.59.80</b>
9	Catelijne Joling	DZ&PC	1.00.2	77-902	<b>0.59.86</b>
10	Suze Valen	AZ&PC	0.59.5	78-260	<b>1.00.06</b>
11	Nienke Valen	AZ&PC	0.57.8	77-258	<b>1.00.99</b>
12	Mariska van Harn	DWK	1.00.5	78-566	<b>1.01.00</b>
13	Yvonne v.Schendel	DWK	1.00.7	81-372	<b>1.01.64</b>
14	Minouche Smit	PSV	0.59.2	75-954	<b>1.01.80</b>
15	Maartje Kouwenberg	WVZ	0.58.4*	81-017	<b>1.02.21</b>



**STUKADOORS- EN AFBOUWBEDRIJF**

Broederschapsland 14, 3631 DC Woudenberg

Privé: 033 - 2364749 / 2363027

Kantoorfax: 033 - 2361293

Magazijn: Maarsbergseweg 25A, Woudenberg


**Uitslag programma 83: 100 m. vlinderslag jongens jeugd**

	Naam	Vereniging	Intijd	St.nr.	eindtijd
1	Eddy v. Vliet	De Kempvis	0.57.3	82-958	<b>0.57.34</b>
2	Joost ten Have	PSV	0.58.1	80-753	<b>0.57.81</b>
3	Bastiaan Tamminga	De Haaien	0.59.9	81-585	<b>0.58.30</b>
4	Ewoud Tamminga	De Haaien	1.00.6	82-639	<b>0.58.67</b>
5	Leon Volkerink	Nautilus	1.00.7	80-872	<b>0.59.55</b>
	Ralf Mertens	Breda	1.00.4	82-735	<b>0.59.55</b>
7	Genereux Sluiman	DZ&PC	1.00.2	80-133	<b>0.59.81</b>
8	Jeroen v.d.Berkt	DWK	1.00.1	81-675	<b>0.59.89</b>
9	Frank Hazewinkel	OZ&PC	0.59.6	80-719	<b>1.00.57</b>
10	Joran Wehrmeyer	Breda	1.00.0*	82-836	<b>1.01.01</b>
11	Kevin Lebis	WZ&PC	0.59.0	81-602	<b>1.01.44</b>
12	Patrick Martens	De Fuut	1.01.9	82-030	<b>1.01.50</b>
13	Jeroen Beerlage	OZ&PC	1.03.2	82-743	<b>1.01.93</b>
	Joost van Hooren	Hellas/KZ	1.03.0	82-467	<b>1.01.93</b>
15	Tjarco Koppenaal	Hatto Heim	1.01.2	81-567	<b>1.02.09</b>
16	Alex v. Leendert	De Rijn	1.02.6	81-020	<b>1.02.39</b>
17	Roy Albers	De Rijn	1.00.3*	80-730	<b>1.03.19</b>
18	Niels Bergman	Hoogeveen	1.03.73	82-776	<b>1.03.24</b>
19	Hans Huijser	De Otters	1.03.2	81-805	<b>1.03.47</b>
20	Marcel Thijsse	DES	1.03.5	82-448	<b>1.03.84</b>
21	Daan v. Boxmeer	Nautilus Ve	1.01.4	81-431	<b>1.03.88</b>
22	Tonny v.d.Sluys	Kerkdriel	1.04.2	82-397	<b>1.04.47</b>
23	Matthijs Kiekebelt	Arke De Dinkel	1.00.3	81-603	<b>1.05.10</b>

**Uitslag programma 84: 100 m. vlinder heren**

	Naam	Vereniging	Intijd	St.nr.	eindtijd
1	Joris Keizer	Arke De Dinkel	0.54.1	79-390	<b>0.54.38</b>
2	Michiel Kamphuis	Nautilus	0.56.7	77-718	<b>0.55.69</b>
3	Ewout Holst	WVZ	0.57.6	78-068	<b>0.56.10</b>
4	Benno Kuipers	DWK	0.55.4*	74-008	<b>0.57.64</b>
5	Gijs Ganzevles	DWK	0.58.01	78-758	<b>0.58.44</b>
6	Gijs Damen	Breda	0.59.4	79-751	<b>0.58.70</b>
7	Wesley Bijl	De Kempvis	0.58.8	78-515	<b>0.59.84</b>
8	Werner v.d.Berg	AZ&PC	0.59.9	78-494	<b>0.59.89</b>
9	Robert v. Slogteren	Nautilus	0.59.7	74-705	<b>1.00.38</b>
10	Edwin van Norden	AZ&PC	0.58.4*	63-801	<b>1.00.54</b>
11	Ivo Wesseling	DVC de Kwakel	0.59.7	77-433	<b>Ziek Z</b>

*DIT PAPIER IS BESCHIKBAAR GESTELD DOOR:*



Dijnselburgerlaan 7-9  
3705 LP Zeist  
Tel. : 030 - 6959275  
Fax: 030 - 6957159


**VERPAKKINGEN B.V.**

**Uitslag programma 85 : 200 m. schoolslag meisjes jeugd**

	Naam	Vereniging	Intijd	St.nr.	<b>Eind-tijd</b>	tussentijd
1	Kristel Broekgaarden	DWK	2.44.82	83-690	<b>2.44.39</b>	1.18.23
2	Laura Badoux	DSZ-Hoogwerf-Co	2.43.14	82-087	<b>2.45.71</b>	1.20.22
3	Ilse Kevelham	De Whee	2.52.5	83-353	<b>2.46.01</b>	1.19.56
4	Elfi Dijkers	Arke De Dinkel	2.43.7	84-520	<b>2.48.42</b>	1.20.52
5	Mirjam Belderbos	Aquarijn	2.50.6	83-974	<b>2.51.21</b>	1.21.59
6	Roxanne Wieden	ZON/S&S	2.48.4	84-233	<b>2.51.95</b>	1.21.83
7	Bianca de Bruyn	Nautilus	2.51.3*	84-	<b>2.52.45</b>	1.23.25
8	Melissa Dings	De Lansingh	2.54.3	83-874	<b>2.54.25</b>	1.24.09
9	Miriam v.d.Meulen	HZ&PC	2.55.9	84-674	<b>2.54.28</b>	1.24.21
10	Irina Langeler	De Dolfijn	2.52.76	83-789	<b>2.54.31</b>	1.22.46
11	Lindsay Tai-Tin-Woei	De Meeuwen	2.55.2	84-763	<b>2.55.52</b>	1.22.26
12	Marielle Rovers	PSV	2.54.1	83-949	<b>2.56.49</b>	1.24.93
13	Marieke Soolsma	FZC'54	2.54.8	83-201	<b>2.57.12</b>	1.24.35
14	Suzanne Pater	Hellas/KZ	2.53.6	82-629	<b>2.57.14</b>	1.24.76
15	Lindy Seits	Nautilus	2.51.3	84-819	<b>2.58.86</b>	1.25.46
16	Armanda Haak	ZON/S&S	2.57.0	84-291	<b>2.59.14</b>	1.25.46
17	Tamar Bakker	DWK	2.57.7	84-745	<b>2.59.73</b>	1.26.39
18	Ellen Koopal	HZ&PC	2.57.9	84-541	<b>2.59.76</b>	1.27.85
19	Synthia Halbach	MZ&PC	2.57.8	84-891	<b>3.00.10</b>	1.26.10
20	Leonie v. Asselt	Deltasteur	2.57.9	84-553	<b>3.01.51</b>	1.27.06
21	Karin Hidding	Arke De Dinkel	2.56.0	84-517	<b>3.03.94</b>	1.26.83
22	Manon van Rooijen	Aquarijn	2.45.9*	82-031	<b>blesureZ</b>	

**Uitslag programma 86: 200 m. schoolslag dames**

	Naam	Vereniging	Intijd	St.nr.	Eind-tijd	tussentijd
1	Paula Boot	DZ&PC	2.42.5	77-895	<b>2.44.20</b>	1.18.80
2	Astrid Koert	Nautilus	2.44.0	80-901	<b>2.44.51</b>	1.19.32
3	Hester Broekhuizen	DWK	2.39.66	78-736	<b>2.44.59</b>	1.18.57
4	Jolijn van Valkengoed	DWK	2.47.12	81-835	<b>2.44.62</b>	1.19.23
5	Miranda Bosma	Mosa-Regio	2.43.5	78-470	<b>2.45.26</b>	1.18.55
6	Marja Terlage	Het Y-mere	2.49.3	78-848	<b>2.46.31</b>	1.19.55
7	Melanie ten Brink	ZVV	2.46.1	81-561	<b>2.48.08</b>	1.22.37
8	Ryan Verplanke	Scheldestroom	2.47.6	77-152	<b>2.49.89</b>	1.21.71
9	Kirsten v.d.Steen	Nautilus	2.44.4*	81-005	<b>2.54.43</b>	1.23.49
10	Mariska den Boef	Poseidon'56	2.42.8*	78-526	<b>2.57.86</b>	1.23.42
11	Edith Bosveld	De Rijn	2.45.0*	78-926	<b>2.59.26</b>	1.25.22
12	Emma v.d.Laan	HZ&PC	2.42.8*	81-671	<b>Ziek Z</b>	



**VDH**

**VDH ROESTVASTSTAALBOUW LEERDAM B.V. ISO 9001 GECERTIFICEERD**

Reg.nr.: 7.0166.02


Industrieweg 15a,  
Pb. 64, 4140 AB Leerdam

telefoon (0031) - 345 615266  
telefax (0031) - 345 619939



**Uitslag programma 87: voorlopige uitslag 400 m. wisselslag jongens jeugd**

Naam	Vereniging	Intijd	St.nr.	Eind-tijd	100	200	300
1 Maarten v.d. Weijden	DWK	4.41.03	81-115	<b>4.31.68</b>	1.02.87	2.13.17	3.31.00
2 Georgios Dimitras	PSV	4.34.8	82-927	<b>4.34.20</b>	1.03.49	2.16.62	3.32.93
3 Sander Ganzevles	DWK	4.30.55	82-752	<b>4.37.80</b>	1.02.33	2.11.65	3.32.38
4 Jeroen v.d.Berkt	DWK	4.39.1*	81-675	<b>4.47.53</b>	1.04.84	2.20.83	3.40.00
5 David uit den Bogaard	Nautilus	4.58.1	82-765	<b>4.51.74</b>	1.09.89	2.25.61	3.45.30
6 Arne Bogaard	Het Y-mere	4.52.9*	82-223	<b>5.03.71</b>	1.09.45	2.29.05	3.55.65
7 Joost van Hooren	Hellas/KZ	4.46.3*	82-467	<b>5.03.96</b>	1.09.57	2.28.64	3.53.29
8 Jeroen Beerlage	OZ&PC	5.04.7	82-743	<b>5.07.11</b>	1.07.87	2.29.20	3.57.66
9 Marcel Thijsse	DES	4.51.8*	82-448	<b>5.10.28</b>	1.09.57	2.29.78	4.03.51



**STUKADOORS- EN AFBOUWBEDRIJF**

Broederschapland 14, 3931 DL Woudenberg  
 Privé: 033 - 2964749 / 2853027  
 Kantoorfax: 033 - 2961293  
 Magazijn: Maarsbergseweg 25A, Woudenberg

**Uitslag programma 89: 200 m. vlinderslag meisjes jeugd**

	Naam	Vereniging	Intijd	St.nr.	Eind-tijd	tussentijd
1	Lilach Shaul	DWK	2.26.29	82-754	<b>2.25.58</b>	1.07.67
2	Annemieke v.d. Werf	De Haaien	2.26.4	83-605	<b>2.27.04</b>	1.07.69
3	Judith Beernink	De Devel	2.27.6	83-606	<b>2.27.31</b>	1.10.75
4	Marjolijn Strijbis	Proface/DAW	2.32.1	84-674	<b>2.30.74</b>	1.11.39
5	Marina Scheepbouwer	De Whee	2.31.6	84-390	<b>2.31.09</b>	1.10.40
6	Jepke v.d. Werf	DSZ-Hoogwerf-Co	2.32.21	82-499	<b>2.32.09</b>	1.10.53
7	Marieke Werkman	Eemsrobber	2.34.9	83-658	<b>2.32.69</b>	1.11.35
8	Ellen Lubben	Arke De Dinkel	2.34.1	84-535	<b>2.35.91</b>	1.13.41
9	Anja Boogaard	DWK	2.33.2*	84-821	<b>2.36.27</b>	1.14.87
10	Kim Ruijs	Proface/DAW	2.38.3*	84-707	<b>2.36.74</b>	1.13.68
11	Agnes Soolsma	De Stormvogel	2.37.8*	84-523	<b>2.40.02</b>	1.14.84
12	Nelleke den Heijer	Stadskanaal	2.40.9	84-499	<b>2.40.50</b>	1.13.01
13	Petra Knoppers	AZ&PC	2.36.2	83-356	<b>2.40.51</b>	1.13.82
14	Denise Bouwmeester	Gouwestaete	2.37.4	83-972	<b>2.41.59</b>	1.12.49
15	Leonie v. Asselt	Deltasteur	2.40.4	84-553	<b>2.42.71</b>	1.16.75
16	Noeki Klein	LZ 1886	2.33.8*	83-657	<b>2.43.15</b>	1.15.16
17	Roxanne Wieden	ZON/S&S	2.31.6*	84-233	<b>2.43.88</b>	1.15.63
18	Kristel Spijker	DWK	2.34.7*	84-858	<b>2.45.78</b>	1.14.33
19	Saskia v.d. Wielen	Zwemlust-den Ho	2.42.3	84-671	<b>2.46.28</b>	1.16.95
20	Suzanne Roording	DSZ-Hoogwerf-Co	2.39.46	84-801	<b>2.48.53</b>	1.15.47
21	Annie Buitelaar	VZC	2.29.4*	82-008	ziek Z	



**Uitslag programma 90: 200 m.vlinderslag dames**

	Naam	Vereniging	Intijd	St.nr.	Eind-tijd	tussentijd
1	Sabrina Fortes	De Kempvis	2.24.5	78-529	<b>2.28.41</b>	1.09.48
2	Delia Badoux	DSZ-Hoogwerf-Co	2.24.6*	80-059	<b>2.29.41</b>	1.09.14
3	Yvonne v.Schendel	DWK	2.25.8	81-372	<b>2.29.53</b>	1.10.40
4	Katinka v.Dongen	Nautilus	2.28.4	77-032	<b>2.29.80</b>	1.10.58
5	Sigrid Pels	AZ&PC	2.25.9	76-256	<b>2.29.90</b>	1.10.30

Van Keulen Bouw  
 Woestijgerweg 152a  
 3377 BR Alphen-aan-der-Rijn  
 tel.: 033-4613283  
 autotel.: 06-52872316  
 fax: 033-4617237




**Uitslag programma 91: 100 m. rugslag jongens jeugd**

	Naam	Vereniging	Intijd	St.nr.	eindtijd
1	Klaas Erik Zwering	PSV	0.57.1	81-126	<b>0.58.87</b>
2	Bastiaan Tamminga	De Haaien	1.01.3	81-585	<b>1.00.34</b>
3	Erik Wolsing	AZ&PC	1.02.6	80-381	<b>1.02.06</b>
4	Sebastiaan Touwslager	De Kempvis	1.02.9	80-692	<b>1.02.70</b>
5	Paul Kreupeling	AZ&PC	1.02.3	80-043	<b>1.03.08</b>
6	Patrick Lahuis	De Houtrib	1.03.9	81-660	<b>1.03.17</b>
7	Stefan Coeijmans	PSV	1.04.5	82-075	<b>1.03.22</b>
8	Stefan Oosting	De Rijn	1.00.9*	81-707	<b>1.03.35</b>
9	Ewoud Tamminga	De Haaien	1.03.8	82-639	<b>1.03.75</b>
10	Maarten v.Gessel	De Rijn	1.04.0	81-947	<b>1.03.85</b>
11	Teun Marsman	SGG	1.02.7*	82-737	<b>1.05.52</b>
12	Patrick Martens	De Fuut	1.02.3*	82-030	<b>1.05.76</b>
	Jeroen Beerlage	OZ&PC	1.04.8	82-743	<b>1.05.76</b>
14	Marcel Thijsse	DES	1.02.9*	82-448	<b>1.05.78</b>
15	Arjan Prins	Dedemsvaart AC	1.05.2	82-233	<b>1.05.88</b>
16	Mark Spijkerboer	Njord	1.04.7	81-754	<b>1.07.25</b>
17	Raf Ariens	WZ&PC	1.04.6	82-797	<b>1.09.15</b>

**Uitslag programma 92 : 100 m. rugslag heren**

	Naam	Vereniging	Intijd	St.nr.	eindtijd
1	Richard Koehoorn	DZ&PC	1.00.6	79-903	<b>1.00.16</b>
2	Sebastiaan Kuijper	DWK	0.59.6*	78-601	<b>1.00.56</b>
3	Jeroen Volkerink	Nautilus	1.01.9	79-869	<b>1.00.69</b>
4	Tjakko Ruinemans	Arke De Dinkel	1.01.8	74-280	<b>1.01.15</b>
5	Robin Sprinkhuizen	Zijl LGB	0.59.6*	74-931	<b>1.02.40</b>
6	Vincent v.Soest	UZSC	0.59.2*	73-420	<b>1.02.88</b>
7	Chester Marsman	AZ&PC	1.01.0	69-234	<b>1.03.52</b>
8	Joris Keizer	Arke De Dinkel	1.00.7	79-390	<b>afgem.</b>

*DIT PAPIER IS BESCHIKBAAR GESTELD DOOR:*



Dijnselburgerlaan 7.9  
3705 LP Zeist  
Tel. : 030 - 6959275  
Fax : 030 - 6957159

**VERPAKKINGEN B.V.**

**Uitslag programma 97 : 50 m. schoolslag heren**

	Naam	Vereniging	Intijd	St.nr.	eindtijd
1	Marcel Wouda	PSV	0.29.20	72-714	<b>0.29.01</b>
2	Benno Kuipers	DWK	0.29.91	74-008	<b>0.29.74</b>
3	Joost Hoetjes	DWK	0.30.17	78-912	<b>0.29.84</b>
4	Casper Tichelaar	AZ&PC	0.30.69	79-435	<b>0.30.40</b>
5	Martin de Wildt	DSZ-Hoogwerf-Co	0.30.57	74-510	<b>0.30.46</b>
6	Arjan v.d. Berg	De Haaien	0.30.61	80-564	<b>0.30.54</b>
7	Lesley Voorn	AZ&PC	0.30.79	75-413	<b>0.31.52</b>
8	Jeroen v.d.Berkt	DWK	0.30.87	81-675	<b>0.31.63</b>

**B-finale 50 m. schoolslag heren**

	Naam	Vereniging	Intijd	St.nr.	Eind-tijd
1	Guido Jansen	De Rijn	0.31.10	82-828	<b>0.30.36</b>
2	Hanno v. Binsbergen	VZC Ve	0.31.24	79-031	<b>0.30.88</b>
3	Richard Claus	HZPC/Ho	0.31.22	80-669	<b>0.31.26</b>
4	Etienne Grootenboer	Nautilus	0.31.12	75-694	<b>0.31.28</b>
5	Matthijs v.Dieden	Breda	0.31.31	76-945	<b>0.31.28</b>
6	Thomas Dol	PSV	0.31.07	82-852	<b>0.31.37</b>
7	Ron Langelaan	Oceanus	0.31.52	78-515	<b>0.31.69</b>
8	Martin Gildemeester	Steenwijk'34	0.31.35	80-459	<b>0.31.71</b>

**Uitslag programma 98: 50 m. rugslag dames**

	Naam	Vereniging	Intijd	St.nr.	Eind-tijd
1	Brenda Starink	DWK	0.30.77	74-895	<b>0.29.87</b>
2	Suze Valen	AZ&PC	0.30.79	78-260	<b>0.30.60</b>
3	Sabrina Fortes	De Kempvis	0.32.13	78-529	<b>0.31.26</b>
4	Sabrina Buur	PSV	0.31.48	85-040	<b>0.31.63</b>
5	Mariet Koster	Hoogeveen	0.30.98	83-562	<b>0.31.68</b>
6	Catelijne Joling	DZ&PC	0.32.16	77-902	<b>0.32.04</b>
7	Rieneke Schinkel	De Whee	0.31.79	83-379	<b>0.32.13</b>
8	Claudia Holterman	Arke De Dinkel	0.32.23	81-455	<b>0.32.26</b>

**B-finale 50 m. rugslag dames**

	Naam	Vereniging	Intijd	St.nr.	Eind-tijd
1	Gaby Hopma	VZC Ve	0.32.51	81-163	<b>0.32.20</b>
2	Amarins Doevedans	DZ&PC	0.32.69	78-934	<b>0.32.49</b>
3	Daphne ten Brink	WZ&PC	0.32.58	85-616	<b>0.32.52</b>
4	Rieneke Terink	NDD	0.32.66	84-308	<b>0.32.77</b>
5	Linda v.Harten	AZ&PC	0.32.82	77-109	<b>0.32.86</b>
6	Katinka v. Vastenhove	De Dolfijn	0.32.85	84-341	<b>0.32.93</b>
7	Naomi Koning	ZPCH	0.32.95	81-457	<b>0.32.99</b>
8	Joyce v.Keulen	AZ&PC	0.32.81	84-253	<b>0.33.15</b>



**Uitslag programma 99: A- finale 200 m.vrije slag heren**

	Naam	Vereniging	Intijd	St.nr.	Eind-tijd	tussentijd
1	Pieter v.d.Hoogenband	PSV	1.54.56	78-414	<b>1.48.60</b>	0.54.02
2	Johan Kenkhuis	AZ&PC	1.55.04	80-495	<b>1.51.06</b>	0.54.16
3	Martijn Zuydweg	Nautilus	1.53.02	76-786	<b>1.52.02</b>	0.54.54
4	Mark v.d. Zijden	DWK	1.55.97	73-800	<b>1.53.27</b>	0.55.78
5	Bas Ido Wennekes	DWK	1.55.04	74-637	<b>1.53.61</b>	0.55.59
6	Fabian Willemse	DWK	1.54.93	77-680	<b>1.53.94</b>	0.55.17
7	Arnold van Bavel	De Kempvis	1.56.47	81-944	<b>1.56.27</b>	0.57.23
8	Maarten v.d. Weijden	DWK	1.57.20	81-115	<b>2.03.35</b>	0.59.68

**B-finale 200 m. vrije slag heren**

	Naam	Vereniging	Intijd	St.nr.	Eind-tijd	tussentijd
1	Paul Meijer	Aquarijn	1.57.68	80-074	<b>1.56.87</b>	0.56.67
2	Henk Degeling	De Kempvis	1.58.84	79-913	<b>1.58.52</b>	0.55.26
3	Stefan Oosting	De Rijn	2.01.11	81-707	<b>1.59.84</b>	0.58.08
4	Martijn Smeets	WVZ	2.01.47	81-079	<b>2.00.47</b>	0.57.90
5	Guido Robertz	VZC Ve	2.01.71	82-935	<b>2.01.39</b>	0.59.35
6	Michael Oomen	Aquarijn	2.01.81	80-698	<b>2.01.56</b>	0.59.09
7	Raf Ariens	WZ&PC	2.02.64	82-797	<b>2.02.06</b>	0.57.86
8	Sebastiaan Touwslager	De Kempvis	2.04.54	80-692	<b>2.05.72</b>	1.00.71

**Uitslag programma 100 : 100 m. vrije slag dames**

	Naam	Vereniging	Intijd	St.nr.	Eind-tijd
1	Inge de Bruijn	PSV	0.55.32	73-038	<b>0.54.96</b>
2	Wilma van Hofwegen	AZ&PC	0.57.25	71-368	<b>0.56.77</b>
3	Chantal Groot	AZ&PC	0.57.20	82-427	<b>0.56.89</b>
4	Thamar Henneken	PSV	0.57.37	79-969	<b>0.57.13</b>
5	Manon van Rooijen	Aquarijn	0.57.55	82-031	<b>0.57.29</b>
6	Annabel Kosten	Scheldestroom	0.58.17	77-467	<b>0.57.54</b>
7	Denise Wieldraaijer	DZ&PC	0.58.66	76-824	<b>0.58.70</b>
8	Hinkelien Schreuder	De Whee	0.58.47	84-387	<b>1.01.34</b>

**B-finale 100 m. vrije slag dames**

	Naam	Vereniging	Intijd	St.nr.	Eind-tijd
1	Marielle Janssen	RZC	0.59.18	82-500	<b>0.58.94</b>
2	Ilse Kevelham	De Whee	0.59.02	83-353	<b>0.59.08</b>
3	Marein de Jong	De Otters	0.59.46	80-852	<b>0.59.95</b>
4	Mariska van Harn	DWK	1.01.00	78-566	<b>1.00.91</b>
5	Nicole Hermink	Arke De Dinkel	0.59.56	83-568	<b>1.01.00</b>
6	Hanneke v. Houten	DZ&PC	1.01.09	83-860	<b>1.01.32</b>
7	Brenda den Hoed	Nautilus	0.59.60	84-030	<b>1.01.70</b>
8	Ellen v.Dijk	Nautilus	1.01.54	82-926	<b>1.02.08</b>

**Uitslag programma 101 : A-finale 100 m. vlinderslag heren**

	Naam	Vereniging	Intijd	St.nr.	Eind-tijd
1	Joris Keizer	Arke De Dinkel	0.54.38	79-390	<b>0.54.77</b>
2	Michiel Kamphuis	Nautilus	0.55.69	77-718	<b>0.55.78</b>
3	Ewout Holst	WVZ	0.56.10	78-068	<b>0.56.46</b>
4	Benno Kuipers	DWK	0.57.64	74-008	<b>0.57.18</b>
5	Eddy v. Vliet	De Kempvis	0.57.34	82-958	<b>0.57.57</b>
6	Joost ten Have	PSV	0.57.81	80-753	<b>0.57.88</b>
7	Bastiaan Tamminga	De Haaïen	0.58.30	81-585	<b>0.58.74</b>
8	Gijs Ganzevles	DWK	0.58.44	78-758	<b>0.58.97</b>

**B-finale 100 m. vlinderslag heren**

	Naam	Vereniging	Intijd	St.nr.	Eind-tijd
1	Gijs Damen	Breda	0.58.70	79-751	<b>0.58.33</b>
2	Ewoud Tamminga	De Haaïen	0.58.67	82-639	<b>0.59.54</b>
3	Ralf Mertens	Breda	0.59.55	82-735	<b>0.59.67</b>
4	Leon Volkerink	Nautilus	0.59.55	80-872	<b>0.59.84</b>
5	Genereux Sluiman	DZ&PC	0.59.81	80-133	<b>0.59.94</b>
6	Werner v.d.Berg	AZ&PC	0.59.89	78-494	<b>1.00.10</b>
7	Wesley Bijl	De Kempvis	0.59.84	78-515	<b>1.00.18</b>
8	Robert v. Slogteren	Nautilus	1.00.38	74-705	<b>1.00.62</b>

**Uitslag programma 102:A-finale 200 m. schoolslag dames**

	Naam	Vereniging	Intijd	St.nr.	Eind-tijd	tussentijd
1	Hester Broekhuizen	DWK	2.44.59	78-736	<b>2.38.33</b>	1.15.37
2	Paula Boot	DZ&PC	2.44.20	77-895	<b>2.40.23</b>	1.15.43
3	Miranda Bosma	Mosa-Regio	2.45.26	78-470	<b>2.40.78</b>	1.17.85
4	Kristel Broekgaarden	DWK	2.44.39	83-690	<b>2.43.47</b>	1.18.20
5	Astrid Koert	Nautilus	2.44.51	80-901	<b>2.43.72</b>	1.18.91
6	Jolijn van Valkengoed	DWK	2.44.62	81-835	<b>2.44.61</b>	1.17.91
7	Marja Terlage	Het Y-mere	2.46.31	78-848	<b>2.44.74</b>	1.18.65
8	Laura Badoux	DSZ-Hoogwerf-Co	2.45.71	82-087	<b>2.44.92</b>	1.19.19

**B-finale 200 m. schoolslag dames**

	Naam	Vereniging	Intijd	St.nr.	eindtijd	tussentijd
1	Melanie ten Brink	ZVV	2.48.08	81-561	<b>2.46.52</b>	1.20.80
2	Roxanne Wieden	ZON/S&S	2.51.95	84-233	<b>2.50.11</b>	1.20.76
3	Mirjam Belderbos	Aquarijn	2.51.21	83-974	<b>2.50.28</b>	1.22.10
4	Ryan Verplanke	Scheldestroom	2.49.89	77-152	<b>2.51.52</b>	1.22.25
5	Irina Langeler	De Dolfijn	2.54.31	83-789	<b>2.52.55</b>	1.22.54
6	Melissa Dings	De Lansingh	2.54.25	83-874	<b>2.54.95</b>	1.24.28
7	Bianca de Bruyn	Nautilus	2.52.45	84-	<b>2.55.69</b>	1.23.19
8	Miriam v.d.Meulen	HZ&PC	2.54.28	84-674	<b>2.52.88SD</b>	1.24.24

**Jitslag programma 103: 400 m. wisselslag heren**

Naam	Vereniging	Intijd	St.nr.	eindtijd	100	200	300
1 Mark v.d. Zijden	DWK	4.27.1*	73-800	<b>4.29.75</b>	1.02.66	2.13.35	3.28.88
2 Fabian Willemse	DWK	4.34.60	77-680	<b>4.34.68</b>	1.02.90	2.12.57	3.33.10
3 Camillo Berenos	PSV	4.37.8	80-947	<b>4.35.95</b>	1.03.67	2.16.10	3.31.81
4 Diederick Rouffaer	ZON/S&S	4.49.7	72-043	<b>4.43.72</b>	1.02.94	2.17.15	3.38.35
5 Frank Hazewinkel	OZ&PC	4.39.7*	80-719	<b>4.48.96</b>	1.02.48	2.18.88	3.41.06
3 Marcel Wouda	PSV	4.21.9	72-714	<b>afgem.</b>			

**Uitslag programma 103: 400 m.wisselslag heren all-in**

Naam	Vereniging	Intijd	St.nr.	eindtijd
1 Mark v.d. Zijden	DWK	4.27.1*	73-800	<b>4.29.75</b>
2 Maarten v.d. Weijden	DWK	4.41.03	81-115	<b>4.31.68</b>
3 Georgios Dimitras	PSV	4.34.8	82-927	<b>4.34.20</b>
4 Fabian Willemse	DWK	4.34.60	77-680	<b>4.34.68</b>
5 Camillo Berenos	PSV	4.37.8	80-947	<b>4.35.95</b>
6 Sander Ganzevles	DWK	4.30.55	82-752	<b>4.37.80</b>
7 Diederick Rouffaer	ZON/S&S	4.49.7	72-043	<b>4.43.72</b>
8 Jeroen v.d.Berkt	DWK	4.39.1*	81-675	<b>4.47.53</b>
9 Frank Hazewinkel	OZ&PC	4.39.7*	80-719	<b>4.48.96</b>
10 David uit den Bogaard	Nautilus	4.58.1	82-765	<b>4.51.74</b>
11 Arne Bogaard	Het Y-mere	4.52.9*	82-223	<b>5.03.71</b>
12 Joost van Hooren	Hellas/KZ	4.46.3*	82-467	<b>5.03.96</b>
13 Jeroen Beerlage	OZ&PC	5.04.7	82-743	<b>5.07.11</b>
14 Marcel Thijsse	DES	4.51.8*	82-448	<b>5.10.28</b>

**Uitslag programma 87: definitieve uitslag 400 . Wisselslag jongens jeugd**

1 Maarten v.d. Weijden	DWK	4.41.03	81-115	<b>4.31.68</b>
2 Georgios Dimitras	PSV	4.34.8	82-927	<b>4.34.20</b>
3 Camillo Berenos	PSV	4.37.8	80-947	<b>4.35.95</b>
4 Sander Ganzevles	DWK	4.30.55	82-752	<b>4.37.80</b>
5 Jeroen v.d.Berkt	DWK	4.39.1*	81-675	<b>4.47.53</b>
6 Frank Hazewinkel	OZ&PC	4.39.7*	80-719	<b>4.48.96</b>
7 David uit den Bogaard	Nautilus	4.58.1	82-765	<b>4.51.74</b>
8 Arne Bogaard	Het Y-mere	4.52.9*	82-223	<b>5.03.71</b>
9 Joost van Hooren	Hellas/KZ	4.46.3*	82-467	<b>5.03.96</b>
10 Jeroen Beerlage	OZ&PC	5.04.7	82-743	<b>5.07.11</b>
11 Marcel Thijsse	DES	4.51.8*	82-448	<b>5.10.28</b>



VDH ROESTVASTSTAALBOUW LEERDAM B.V. ISO 9001 GECERTIFICEERD  
Reg.nr.: 7.0166.02

Industrieweg 15a,  
Pb. 64, 4140 AB Leerdam

telefoon (0031) - 345 615266  
telefax (0031) - 345 619939



**Uitslag programma 104:A-finale 200 m. vlinderslag dames**

	Naam	Vereniging	Intijd	St.nr.	Eind-tijd	tussentijd
1	Sabrina Fortes	De Kempvis	2.28.41	78-529	<b>2.22.69</b>	1.06.38
2	Lilach Shaul	DWK	2.25.58	82-754	<b>2.26.31</b>	1.08.62
3	Delia Badoux	DSZ-Hoogwerf	2.29.41	80-059	<b>2.28.14</b>	1.09.68
4	Sigrid Pels	AZ&PC	2.29.90	76-256	<b>2.28.82</b>	1.09.09
5	Annemieke v.d. Werf	De Haaien	2.27.04	83-605	<b>2.29.24</b>	1.09.01
6	Yvonne v.Schendel	DWK	2.29.53	81-372	<b>2.29.51</b>	1.08.42
7	Judith Beernink	De Devel	2.27.31	83-606	<b>2.30.92</b>	1.11.39
8	Katinka v.Dongen	Nautilus	2.29.80	77-032	<b>2.32.24</b>	1.11.79

**B-finale 200 m. vlinderslag dames**

	Naam	Vereniging	Intijd	St.nr.	Eind-tijd	tussentijd
1	Marjolijn Strijbis	Proface/DAW	2.30.74	84-674	<b>2.27.30</b>	1.09.45
2	Jepke v.d. Werf	DSZ-Hoogwerf	2.32.09	82-499	<b>2.29.79</b>	1.10.16
3	Marina Scheepbouwer	De Whee	2.31.09	84-390	<b>2.30.60</b>	1.12.26
4	Marieke Werkman	Eemsrobber	2.32.69	83-658	<b>2.35.55</b>	1.10.45
5	Kim Ruijs	Proface/DAW	2.36.74	84-707	<b>2.37.46</b>	1.13.19
6	Petra Knoppers	AZ&PC	2.40.51	83-356	<b>2.38.20</b>	1.13.65
7	Anja Boogaard	DWK	2.36.27	84-821	<b>2.38.56</b>	1.14.29
8	Agnes Soolsma	De Stormvogel	2.40.02	84-523	<b>2.40.63</b>	1.13.74

**Uitslag programma 105:A-finale 100 m. rugslag heren**

	Naam	Vereniging	Intijd	St.nr.	Eind-tijd
1	Klaas Erik Zwering	PSV	0.58.87	81-126	<b>0.58.80</b>
2	Bastiaan Tamminga	De Haaien	1.00.34	81-585	<b>1.00.37</b>
3	Richard Koehoorn	DZ&PC	1.00.16	79-903	<b>1.00.51</b>
4	Sebastiaan Kuijper	DWK	1.00.56	78-601	<b>1.00.58</b>
5	Tjakko Ruinemans	Arke De Dinkel	1.01.15	74-280	<b>1.00.92</b>
6	Jeroen Volkerink	Nautilus	1.00.69	79-869	<b>1.01.08</b>
7	Erik Wolsing	AZ&PC	1.02.06	80-381	<b>1.01.97</b>
8	Robin Sprinkhuizen	Zijl LGB	1.02.40	74-931	<b>1.02.22</b>

**B-finale 100 m. rugslag heren**

	Naam	Vereniging	Intijd	St.nr.	Eind-tijd
1	Sebastiaan Touwslager	De Kempvis	1.02.70	80-692	<b>1.02.92</b>
2	Paul Kreupeling	AZ&PC	1.03.08	80-043	<b>1.03.19</b>
3	Stefan Oosting	De Rijn	1.03.35	81-707	<b>1.03.36</b>
4	Patrick Lahuis	De Houtrib	1.03.17	81-660	<b>1.03.50</b>
5	Maarten v.Gessel	De Rijn	1.03.85	81-947	<b>1.03.85</b>
6	Patrick Martens	De Fuut	1.05.76	82-030	<b>1.04.37</b>
7	Jeroen Beerlage	OZ&PC	1.05.76	82-743	<b>1.06.06</b>
8	Ewoud Tamminga	De Haaien	1.03.75	82-639	<b>1.06.33</b>

**STUKADOORS- EN AFBOUWBEDRIJF**

Broederschapslaan 14, 3931 DC Woudenberg

Privé: 033 - 2864749 / 2863027

Kantoorfax: 033 - 2861293

Magazijn: Maarsbergseweg 25A, Woudenberg





**Uitslag 95: 800 m. vrije slag meisjes Jeugd**

Naam	Vereniging	Intijd		eindtijd	100	200	300	400	500	600	700	800
1 Renee Dimitra	PSV	09.24.3	84-961	<b>09.19.09</b>	1.05.91	2.17.23	3.27.62	<b>4.38.64</b>	5.49.03	7.00.10	8.11.13	<b>09.19.09</b>
2 Haike v.Stralen	AZ&PC	09.19.3	83-310	<b>09.23.58</b>	1.05.72	2.16.71	3.27.40	<b>4.38.55</b>	5.49.09	7.00.61	8.12.19	<b>09.23.58</b>
3 Brenda den Hoed	Nautilus	09.36.8	84-030	<b>09.27.58</b>	1.08.00	2.19.71	3.31.36	<b>4.42.66</b>	5.54.33	7.06.59	8.18.04	<b>09.27.58</b>
4 Denise de Riet	Gouwestaete	09.33.3*	84-864	<b>09.40.02</b>	1.07.40	2.19.16	3.31.75	<b>4.45.54</b>	5.59.63	7.13.48	8.27.91	<b>09.40.02</b>
5 Anja Boogaard	DWK	09.39.31	84-821	<b>09.43.73</b>	1.09.01	2.23.34	3.36.68	<b>4.51.26</b>	6.04.10	7.17.00	8.31.21	<b>09.43.73</b>
6 Dagmar Sturkenboom	Aquarijn	09.27.7*	83-035	<b>09.45.07</b>	1.07.18	2.21.02	3.35.49	<b>4.50.24</b>	6.04.88	7.19.61	8.33.72	<b>09.45.07</b>
7 Danielle uit den Bogaard	Nautilus	09.43.4	83-854	<b>09.46.01</b>	1.09.20	2.23.13	3.36.21	<b>4.50.97</b>	6.04.60	7.20.20	8.34.98	<b>09.46.01</b>
8 Armanda Haak	ZON/S&S	09.51.36	84-291	<b>09.48.70</b>	1.08.93	2.22.94	3.37.03	<b>4.51.68</b>	6.06.68	7.21.74	8.36.64	<b>09.48.70</b>
9 Bianca de Bruyn	Nautilus	09.48.5	84-034	<b>09.50.01</b>	1.09.31	2.23.60	3.38.09	<b>4.52.95</b>	6.08.12	7.22.70	8.37.31	<b>09.50.01</b>
10 Katinka v. Vastenhoven	De Dolfijn	09.41.2	84-341	<b>09.58.43</b>	1.08.39	2.22.54	3.37.55	<b>4.53.17</b>	6.09.32	7.25.96	8.42.44	<b>09.58.43</b>
11 Lotte Wilms	Proface/DAW	09.41.9*	84-731	<b>10.01.79</b>	1.09.57	2.26.25	3.42.38	<b>4.59.22</b>	6.15.35	7.31.97	8.49.36	<b>10.01.79</b>
12 Joanne Veenvliet	Hoorn-Zeemacht	09.32.4*	83-620	<b>10.05.15</b>	1.08.92	2.26.16	3.43.87	<b>5.02.32</b>	6.19.49	7.36.97	8.54.01	<b>10.05.15</b>
13 Marjolijn Strijbis	Proface/DAW	09.36.8*	84-674	<b>10.05.57</b>	1.10.27	2.27.12	3.44.23	<b>5.02.56</b>	6.20.11	7.38.27	8.55.29	<b>10.05.57</b>

**Uitslag overzwemmen programma 76 : 50 m. schoolslag heren**

			eindtijd
1 Ron langelaan	Oceanus	78-515	<b>0.31.11</b>
2 Patrick Blom	Nautilus	79-580	<b>0.31.22</b>

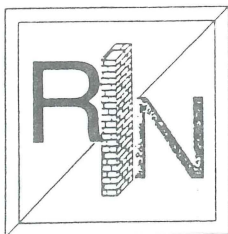


**uitslag programma 106 : 800 m. vrije slag dames**

Naam	Vereniging	Intijd	St.nr.	eindtijd	100	200	300	400	500	600	700	800
1 Kirsten Vliegghuis	PSV	08.55.6	76-810	<b>8.40.45</b>	1.03.10	2.09.13	3.15.03	<b>4.20.77</b>	5.25.24	6.30.75	7.36.15	<b>8.40.45</b>
2 Maartje Kouwenberg	WVZ	09.18.80	81-017	<b>9.02.85</b>	1.04.12	2.11.91	3.20.53	<b>4.28.93</b>	5.37.23	6.45.89	7.54.68	<b>9.02.85</b>
3 Kirsten v.d.Steen	Nautilus	09.30.6	81-005	<b>9.24.52</b>	1.06.21	2.17.39	3.28.70	<b>4.39.66</b>	5.50.77	7.02.68	8.15.51	<b>9.24.52</b>
4 Inge v.d. Schrier	Gouwestaete	09.09.4*	80-080	<b>9.42.70</b>	1.05.85	2.17.75	3.31.37	<b>4.45.01</b>	5.59.69	7.14.64	8.29.57	<b>9.42.70</b>

**uitslag programma 106 : 800 m. vrije slag dames all-in**

Naam	Vereniging	Intijd	St.nr.	eindtijd
1 Kirsten Vliegghuis	PSV	08.55.6	76-810	<b>08.40.45</b>
2 Maartje Kouwenberg	WVZ	09.18.80	81-017	<b>09.02.85</b>
3 Renee Dimitra	PSV	09.24.3	84-961	<b>09.19.09</b>
4 Haike v.Stralen	AZ&PC	09.19.3	83-310	<b>09.23.58</b>
5 Kirsten v.d.Steen	Nautilus	09.30.6	81-005	<b>09.24.52</b>
6 Brenda den Hoed	Nautilus	09.36.8	84-030	<b>09.27.58</b>
7 Denise de Riet	Gouwestaete	09.33.3*	84-864	<b>09.40.02</b>
8 Inge v.d. Schrier	Gouwestaete	09.09.4*	80-080	<b>09.42.70</b>
9 Anja Boogaard	DWK	09.39.31	84-821	<b>09.43.73</b>
10 Dagmar Sturkenboom	Aquarijn	09.27.7*	83-035	<b>09.45.07</b>
11 Danielle uit den Bogaard	Nautilus	09.43.4	83-854	<b>09.46.01</b>
12 Armanda Haak	ZON/S&S	09.51.36	84-291	<b>09.48.70</b>
13 Bianca de Bruyn	Nautilus	09.48.5	84-034	<b>09.50.01</b>
14 Katinka v. Vastenhoven	De Dolfijn	09.41.2	84-341	<b>09.58.43</b>
15 Lotte Wilms	Proface/DAW	09.41.9*	84-731	<b>10.01.79</b>
16 Joanne Veenvliet	Hoorn-Zeemac	09.32.4*	83-620	<b>10.05.15</b>
17 Marjolijn Strijbis	Proface/DAW	09.36.8*	84-674	<b>10.05.57</b>



**AFBOUW**  
**VERBOUW**  
**ONDERHOUD**

R. NAUTA  
 Hortensialaan 58  
 3702 VH Zeist  
 Telefoon 030-69 308 55  
 Fax 030-69 308 55  
 Portable 06-53334554  
 ING Bank Zeist 650152352  
 Giro 6892578  
 KvK. Utrecht 30118406

geprint: 18:44 uur

Uitslag progr.nr.107 4x200m. vrije slag heren

\*\*\*\*\*

Naam	Vereniging	Intijd	St.nr.	Eind-tijd	tussentijd
1 Mark Veens	PSV	7.38.7	78-829	7.34.22	1.55.36
Camillo Berenos	PSV		80-947		3.53.30
Marcel Wouda	PSV		72-714		5.45.33
Pieter v.d.Hoogenband	PSV		78-414		7.34.22
2 Joost Hoetjes	DWK I	7.40.6	78-912	7.43.23	1.55.65
Fabian Willemse	DWK I		77-680		3.55.42
Mark v.d.Zijden	DWK I		73-800		5.48.91
Bas Ido Wennekes	DWK I		74-637		7.43.23
3 Sander Ganzevles	DWK II	7.42.1*	82-752	7.50.91	1.58.83
Jeroen v.d.Berkt	DWK II		81-675		3.58.42
Maarten v.d. Weijden	DWK II		81-115		5.56.91
Dennis Rijnbeek	DWK II		72-896		7.50.91
4 Jeroen Volkerink	Nautilus	7.53.8	79-869	7.52.55	2.01.80
Leon Volkerink	Nautilus		80-870		4.01.99
Michiel Kamphuis	Nautilus		77-718		5.59.64
Martijn Zuydweg	Nautilus		76-786		7.52.55
5 Edwin v.Norden	AZ&PC 1	7.54.5	63-801	7.55.38	1.59.96
Werner v.d.Berg	AZ&PC 1		78-494		4.00.57
Peter v.Harten	AZ&PC 1		79-012		6.02.07
Johan Kenkhuis	AZ&PC 1		80-495		7.55.38
6 Eddy v.Vliet	De Kempvis	7.56.0	82-958	7.56.68	2.01.72
Wesley Bijl	De Kempvis		78-515		4.01.16
Henk Degeling	De Kempvis		79-913		5.59.45
Arnold van Bavel	De Kempvis		81-944		7.56.68
Sebastiaan Touwslager	De Kempvis		80-692		
7 Matthijs v.Dieden	Breda	8.00.6*	76-945	8.10.95	2.02.70
Sancho Berbers	Breda		75-958		4.08.79
Gijs Damen	Breda		79-751		6.09.67
Ralf Mertens	Breda		82-736		8.10.95
8 Paul Meijer	Aquarijn	8.11.26	80-074	8.11.41	1.57.66
Martijn Damen	Aquarijn		77-531		4.02.48
Marcel Blokland	Aquarijn		79-638		6.09.64
Michael Oomen	Aquarijn		80-698		8.11.41

5:33  
578  
11



geprint: 18:44 uur

Uitslag progr.nr.107 4x200m. vrije slag heren

\*\*\*\*\*

Naam	Vereniging	Intijd	St.nr.	Eind-tijd	tussentijd	
9	Joris Keizer	Arke De Dinkel	8.04.9	79-390	8.11.50	2.00.47
	Matthijs Kiekebelt	Arke De Dinkel		81-603		4.05.50
	Wouter Dingeldein	Arke De Dinkel		83-513		6.11.13
	Tjakko Ruinemans	Arke De Dinkel		74-280		8.11.50
10	Ewout Holst	WVZ	7.52.7*	78-068	8.12.78	1.58.50
	Marcel v.d. Bosch	WVZ		78-660		4.03.86
	Stefan vd.Elst	WVZ		82-957		6.12.18
	Martijn Smeets	WVZ		81-079		8.12.78
11	Alex van Leendert	De Rijn	8.10.6	81-020	8.14.88	2.01.44
	Tim Peters	De Rijn		84-955		4.07.32
	Stefan Oosting	De Rijn		81-707		6.09.45
	Guido Jansen	De Rijn		82-828		8.14.88
12	Richard Koehoorn	DZ&PC	8.06.1*	79-903	8.15.18	1.57.61
	Jeroen Willems	DZ&PC		79-901		4.04.91
	G.Sluijan	DZ&PC		80-133		6.11.74
	Hans-Geert Mast	DZ&PC		76-708		8.15.18
13	Casper Tichelaar	AZ&PC 2	7.55.9*	79-435	8.18.39	2.03.34
	Erik Wolsing	AZ&PC 2		80-381		4.08.47
	Lesley Voorn	AZ&PC 2		75-413		6.12.39
	Ard Wolthuis	AZ&PC 2		79-286		8.18.39
14	Raf Ariens	WZ&PC	7.58.6*	82-797	8.17.62 ED	2.02.08
	Kevin Lebis	WZ&PC		81-602		4.09.64
	Stanley Vleerlaag	WZ&PC		85-630		6.14.09
	Jeroen Zelsmann	WZ&PC		77-679		8.17.62

geprint: 19:06 uur

Uitslag progr.nr.108 4x100m. wisselslag dames

\*\*\*\*\*

Naam	Vereniging	Intijd	St.nr.	Eind-tijd	tussentijd
1 Suze Valen	AZ&PC 1	4.21.0	78-260	4.17.37	1.05.71
Nienke Valen	AZ&PC 1		77-258		2.18.60
Chantal Groot	AZ&PC 1		82-427		3.20.35
Wilma v.Hofwegen	AZ&PC 1		71-368		4.17.37
2 Brenda Starink	DWK I	4.23.8	74-895	4.20.53	1.03.54
Hester Broekhuizen	DWK I		78-736		2.16.96
Lilach Shaul	DWK I		82-754		3.21.26
Mariska van Harn	DWK I		78-566		4.20.53
Jolanda Pater	DWK I		80-678		
3 A.Doevedans	DZ&PC 1	4.35.1	78-934	4.27.04	1.10.13
Paula Boot	DZ&PC 1		77-895		2.23.02
C.Joling	DZ&PC 1		77-902		3.29.14
Jenise Wieldraaijer	DZ&PC 1		76-824		4.27.04
4 Rieneke Schinkel	De Whee	4.31.2	83-379	4.29.16	1.08.60
Ilse Kevelham	De Whee		83-353		2.24.48
Hinkelien Schreuder	De Whee		84-387		3.28.56
Marja Boensma	De Whee		81-349		4.29.16
Marina Scheepbouwer	De Whee		84-390		
5 Joyce v.Keulen	AZ&PC 2	4.23.7	84-253	4.29.95	1.09.14
Tamara v.Gorkom	AZ&PC 2		75-902		2.26.21
Sigrid Pels	AZ&PC 2		76-256		3.30.63
Haike v.Stralen	AZ&PC 2		83-310		4.29.95
6 Claudia Holterman	Arke De Dinkel	4.34.1	81-455	4.33.50	1.07.39
Elfi Dijkers	Arke De Dinkel		84-520		2.22.69
Ellen Lubben	Arke De Dinkel		84-535		3.32.76
Nicole Hermink	Arke De Dinkel		83-568		4.33.50
7 Brenda den Hoed	Nautilus	4.33.7	84-	4.35.26	1.09.26
Astrid Koert	Nautilus		80-901		2.25.10
Katinka v.Dongen	Nautilus		77-		3.33.93
Ellen v.Dijk	Nautilus		82-926		4.35.26
Danielle uit den Bogaar	Nautilus		83-854		

geprint: 19:05 uur

Uitslag progr.nr.108 4x100m. wisselslag dames

\*\*\*\*\*

Naam	Vereniging	Intijd	St.nr.	Eind-tijd	tussentijd
8 Manon van Rooijen	Aquarijn	4.35.1*	82-031	4.38.52	1.07.71
Mirjam Belderbos	Aquarijn		83-974		2.25.49
Angelique Melman	Aquarijn		75-767		3.34.73
Dagmar Sturkenboom	Aquarijn		83-035		4.38.52
9 Tamar Bakker	DWK II	4.34.3	84-745	4.40.84	1.11.31
Kristel Broekgaarden	DWK II		83-690		2.28.39
Jolijn v.Valkengoed	DWK II		81-835		3.37.91
Yvonne v. Schendel	DWK II		81-672		4.40.94
Daniëlle Sinnige	DWK II		84-790		
10 Claudine Tellers	RZ	4.33.8*	74-724	4.41.64	1.13.49
Danielle Tanghe	RZ		81-610		2.30.16
Daniëlla Heyenrath	RZ		77-333		3.40.86
Monique Driessen	RZ		78-730		4.41.64
11 Linda Ronda	Orca	4.36.4*	81-664	4.41.98	1.13.12
Sabina Rutkens	Orca		82-611		2.30.26
Elvira Jonkers	Orca		79-810		3.39.22
Krista de Reus	Orca		76-730		4.41.98
12 Esmee Sluiman	DZ&PC	4.40.2	83-134	4.44.18	1.11.59
Elles Talma	DZ&PC		80-890		2.31.87
H.v.Houten	DZ&PC		83-860		3.40.25
Ineke v.d.Wal	DZ&PC		80-051		4.44.18
13 Sylvia Weimar	WVZ	4.35.4*	80-813	4.45.20	1.13.68
Martine v.d.Heide	WVZ		80-812		2.32.90
Maartje Kouwenberg	WVZ		81-017		3.40.87
Lionne IJerman	WVZ		83-747		4.45.20
14 Mariet Koster	Hoogeveen	4.35.2*	83-562	4.46.02	1.07.85
Karin Nijhof	Hoogeveen		76-561		2.30.45
Jose Koster	Hoogeveen		79-638		3.40.26
Wendy Pomper	Hoogeveen		85-592		4.46.02
15 Sharon v.d.Riet	AZ&PC 3	4.39.1	82-017	4.49.66	1.11.60
Petra Knoppers	AZ&PC 3		83-356		2.34.53
Sara Kuijer	AZ&PC 3		84-438		3.44.81
Petra Wolsing	AZ&PC 3		84-415		4.49.66

geprint: 19:04 uur

Uitslag progr.nr.108 4x100m. wisselslag dames

\*\*\*\*\*

Naam	Vereniging	Intijd	St.nr.	Eind-tijd	tussentijd
16 Miriam Ottens	De Rijn	4.36.1*	80-927	4.51.31	1.13.58
Edith Bosveld	De Rijn		78-926		2.35.72
Linda Keukens	De Rijn		81-039		3.46.14
Marije Wildekamp	De Rijn		85-855		4.51.31
17 K. v. Vastenhoven	De Dolfijn	4.36.5*	84-341	EA	1.11.58
I. Langelier	De Dolfijn		83-789		EA
C. Moes	De Dolfijn		85-069		
F.Blok	De Dolfijn		80-226		